

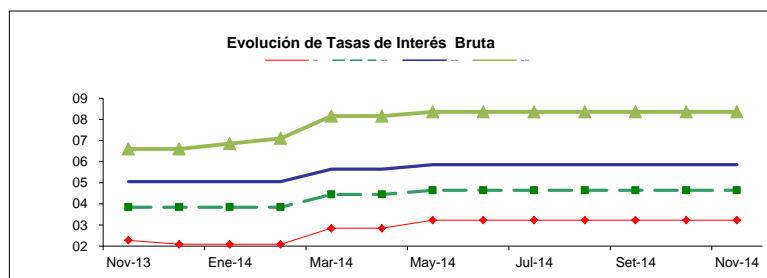
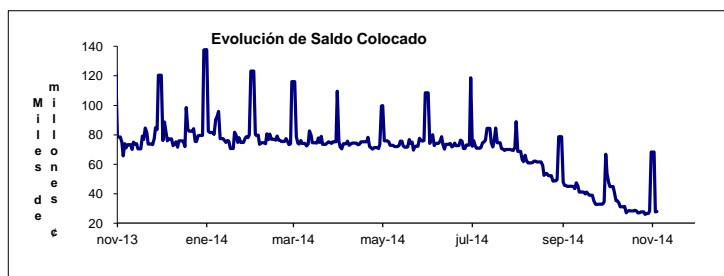
CENTRAL DIRECTO y CAF (Servicio Captación de Fondos en SINPE)

Informe al 04 de noviembre 2014

Saldo Colocado y Tasa Bruta
Cifras en millones de colones y porcentajes

MES	SALDO	DON	Dep 02	Dep 07	Dep 30	Dep 60	Dep 90	Dep 180	Dep 270	Dep 360	Dep 1080	Dep 1800
Nov-13	123,723.90	2.28	2.28	2.28	2.40	2.60	2.90	3.85	4.55	5.05	6.10	6.60
Dic-13	137,813.56	2.09	2.28	2.28	2.40	2.60	2.90	3.85	4.55	5.05	6.10	6.60
Ene-14	123,176.39	2.09	2.28	2.28	2.40	2.60	2.90	3.85	4.55	5.05	6.30	6.85
Feb-14	116,114.04	2.09	2.28	2.28	2.40	2.60	2.90	3.85	4.55	5.05	6.45	7.10
Mar-14	75,247.46	2.85	2.85	2.85	3.00	3.20	3.50	4.45	5.15	5.65	7.50	8.15
Abr-14	99,654.57	2.85	2.85	2.85	3.00	3.20	3.50	4.45	5.15	5.65	7.50	8.15
May-14	76,430.19	3.23	3.25	3.25	3.40	3.60	3.90	4.65	5.35	5.85	7.70	8.35
Jun-14	75,650.58	3.23	3.25	3.25	3.40	3.60	3.90	4.65	5.35	5.85	7.70	8.35
Jul-14	89,033.12	3.23	3.25	3.25	3.40	3.60	3.90	4.65	5.35	5.85	7.70	8.35
Ago-14	48,729.41	3.23	3.25	3.25	3.40	3.60	3.90	4.65	5.35	5.85	7.70	8.35
Set-14	66,815.59	3.23	3.25	3.25	3.40	3.60	3.90	4.65	5.35	5.85	7.70	8.35
Oct-14	68,251.86	3.23	3.25	3.25	3.40	3.60	3.90	4.65	5.35	5.85	7.70	8.35
Nov-14	27,816.03	3.23	3.25	3.25	3.40	3.60	3.90	4.65	5.35	5.85	7.70	8.35

Datos vigentes al 04 de noviembre 2014



Captación por Plazo
Cifras en porcentajes

Plazo de Contrato	Porcentaje
De 1 día	14.75%
De 2 a 6 días	7.84%
De 7 a 29 días	13.59%
De 30 a 59 días	2.53%
De 60 a 89 días	0.69%
De 90 a 179 días	7.13%
De 180 a 269 días	20.75%
De 270 a 359 días	11.84%
De 360 a 1079 días	19.75%
De 1080 a 1799 días	0.73%
1800 días	0.40%
Total	100.00%

Perfil de Vencimientos

Cifras en millones de colones y porcentajes

Plazo	Monto	Porcentaje
1 día	7,999.33	28.76%
2 a 6 días	2,002.25	7.20%
7 a 29 días	5,871.17	21.11%
30 a 59 días	2,251.24	8.09%
60 a 89 días	2,005.34	7.21%
90 a 179 días	3,815.27	13.72%
180 a 269 días	2,426.31	8.72%
270 a 359 días	1,121.94	4.03%
360 a 1079 días	268.72	0.97%
1080 a 1799 días	54.46	0.20%
Total	27,816.03	100.00%

Captaciones diarias

Cifras en millones de colones

	Inversiones constituidas	Vencimiento	Captación Neta
26,507.99 Saldo a 28/10/2014			
29/10/2014	4,746.87	4,671.58	75.29
30/10/2014	6,498.82	4,992.52	1,506.30
31/10/2014	46,776.43	6,614.14	40,162.29
03/11/2014	5,761.25	46,221.08	(40,459.83)
04/11/2014	5,396.76	5,372.76	24.00
Total	27,816.03	Saldo a 04/11/2014	

Cantidad de Inversionistas

Cifras en millones de colones y porcentajes

Sector	Cantidad	Monto	Porcentaje
Personas Físicas	5	54.12	0.19%
Empresas	2	129.99	0.47%
Sector Público	0	0.00	0.00%
Asoc. Solidaristas	259	8973.53	32.26%
Ent Financieras ^{1/}	34	18658.39	67.08%
Total	300	27,816.03	100.00%

^{1/} Bancos, Financieras, Mutuales, Cooperativas y Puestos de Balsa

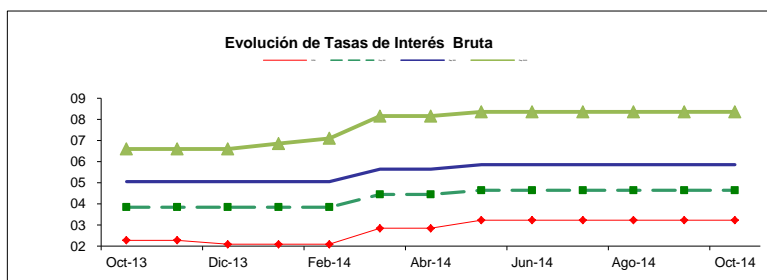
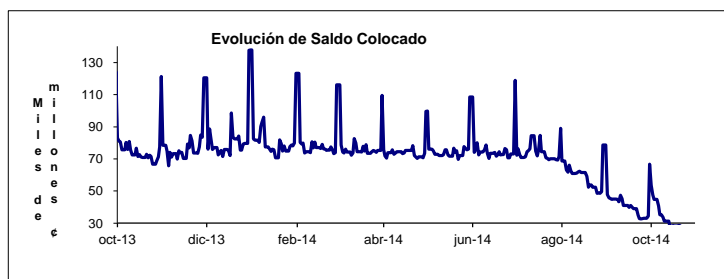
CENTRAL DIRECTO y CAF (Servicio Captación de Fondos en SINPE)

Informe al 28 de octubre 2014

Saldo Colocado y Tasa Bruta
Cifras en millones de colones y porcentajes

MES	SALDO	DON	Dep 02	Dep 07	Dep 30	Dep 60	Dep 90	Dep 180	Dep 270	Dep 360	Dep 1080	Dep 1800
Oct-13	121,253.00	2.28	2.28	2.28	2.40	2.60	2.90	3.85	4.55	5.05	6.10	6.60
Nov-13	123,723.90	2.28	2.28	2.28	2.40	2.60	2.90	3.85	4.55	5.05	6.10	6.60
Dic-13	137,813.56	2.09	2.28	2.28	2.40	2.60	2.90	3.85	4.55	5.05	6.10	6.60
Ene-14	123,176.39	2.09	2.28	2.28	2.40	2.60	2.90	3.85	4.55	5.05	6.30	6.85
Feb-14	116,114.04	2.09	2.28	2.28	2.40	2.60	2.90	3.85	4.55	5.05	6.45	7.10
Mar-14	75,247.46	2.85	2.85	2.85	3.00	3.20	3.50	4.45	5.15	5.65	7.50	8.15
Abr-14	99,654.57	2.85	2.85	2.85	3.00	3.20	3.50	4.45	5.15	5.65	7.50	8.15
May-14	76,430.19	3.23	3.25	3.25	3.40	3.60	3.90	4.65	5.35	5.85	7.70	8.35
Jun-14	75,650.58	3.23	3.25	3.25	3.40	3.60	3.90	4.65	5.35	5.85	7.70	8.35
Jul-14	89,033.12	3.23	3.25	3.25	3.40	3.60	3.90	4.65	5.35	5.85	7.70	8.35
Ago-14	48,729.41	3.23	3.25	3.25	3.40	3.60	3.90	4.65	5.35	5.85	7.70	8.35
Set-14	66,815.59	3.23	3.25	3.25	3.40	3.60	3.90	4.65	5.35	5.85	7.70	8.35
Oct-14	26,507.99	3.23	3.25	3.25	3.40	3.60	3.90	4.65	5.35	5.85	7.70	8.35

1/ Datos vigentes al 28 de octubre 2014



Captación por Plazo
Cifras en porcentajes

Plazo de Contrato	Porcentaje
De 1 día	15.07%
De 2 a 6 días	3.40%
De 7 a 29 días	14.05%
De 30 a 59 días	3.17%
De 60 a 89 días	0.71%
De 90 a 179 días	7.30%
De 180 a 269 días	21.67%
De 270 a 359 días	12.76%
De 360 a 1079 días	20.69%
De 1080 a 1799 días	0.76%
1800 días	0.42%
Total	100.00%

Perfil de Vencimientos

Cifras en millones de colones y porcentajes

Plazo	Monto	Porcentaje
1 día	4,671.58	17.62%
2 a 6 días	1,753.04	6.61%
7 a 29 días	4,662.33	17.59%
30 a 59 días	5,752.99	21.70%
60 a 89 días	1,551.45	5.85%
90 a 179 días	4,352.26	16.42%
180 a 269 días	2,371.30	8.95%
270 a 359 días	1,081.25	4.08%
360 a 1079 días	257.33	0.97%
1080 a 1799 días	54.46	0.21%
Total	26,507.99	100.00%

Captaciones diarias

Cifras en millones de colones

	Inversiones constituidas	Vencimiento	Captación Neta
Saldo a 21/10/2014			
22/10/2014	6,898.45	8,147.13	(1,248.68)
23/10/2014	4,444.29	4,477.28	(32.99)
24/10/2014	5,508.14	4,720.47	787.67
27/10/2014	4,000.85	5,782.54	(1,781.69)
28/10/2014	4,883.58	4,357.73	525.85
Total	26,507.99	Saldo a 28/10/2014	

Cantidad de Inversionistas

Cifras en millones de colones y porcentajes

Sector	Cantidad	Monto	Porcentaje
Personas Físicas	6	56.29	0.21%
Empresas	2	129.99	0.49%
Sector Público	0	0.00	0.00%
Asoc. Solidaristas	259	9115.58	34.39%
Ent Financieras ^{1/}	31	17206.12	64.91%
Total	298	26,507.99	100.00%

1/ Bancos, Financieras, Mutuales, Cooperativas y Puestos de Bolsa

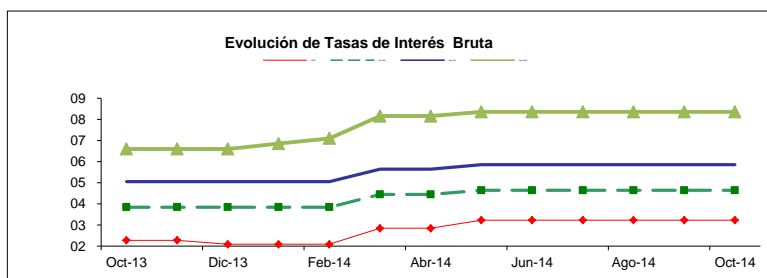
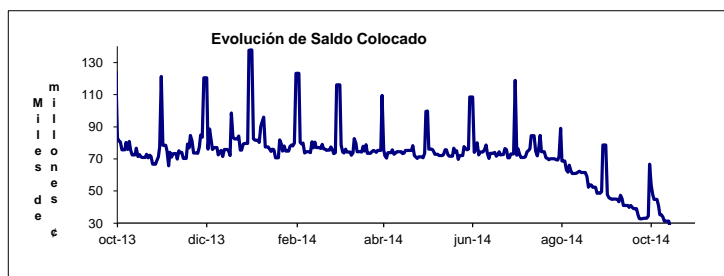
CENTRAL DIRECTO y CAF (Servicio Captación de Fondos en SINPE)

Informe al 21 de octubre 2014

Saldo Colocado y Tasa Bruta
Cifras en millones de colones y porcentajes

MES	SALDO	DON	Dep 02	Dep 07	Dep 30	Dep 60	Dep 90	Dep 180	Dep 270	Dep 360	Dep 1080	Dep 1800
Oct-13	121,253.00	2.28	2.28	2.28	2.40	2.60	2.90	3.85	4.55	5.05	6.10	6.60
Nov-13	123,723.90	2.28	2.28	2.28	2.40	2.60	2.90	3.85	4.55	5.05	6.10	6.60
Dic-13	137,813.56	2.09	2.28	2.28	2.40	2.60	2.90	3.85	4.55	5.05	6.10	6.60
Ene-14	123,176.39	2.09	2.28	2.28	2.40	2.60	2.90	3.85	4.55	5.05	6.30	6.85
Feb-14	116,114.04	2.09	2.28	2.28	2.40	2.60	2.90	3.85	4.55	5.05	6.45	7.10
Mar-14	75,247.46	2.85	2.85	2.85	3.00	3.20	3.50	4.45	5.15	5.65	7.50	8.15
Abr-14	99,654.57	2.85	2.85	2.85	3.00	3.20	3.50	4.45	5.15	5.65	7.50	8.15
May-14	76,430.19	3.23	3.25	3.25	3.40	3.60	3.90	4.65	5.35	5.85	7.70	8.35
Jun-14	75,650.58	3.23	3.25	3.25	3.40	3.60	3.90	4.65	5.35	5.85	7.70	8.35
Jul-14	89,033.12	3.23	3.25	3.25	3.40	3.60	3.90	4.65	5.35	5.85	7.70	8.35
Ago-14	48,729.41	3.23	3.25	3.25	3.40	3.60	3.90	4.65	5.35	5.85	7.70	8.35
Set-14	66,815.59	3.23	3.25	3.25	3.40	3.60	3.90	4.65	5.35	5.85	7.70	8.35
Oct-14	28,257.83	3.23	3.25	3.25	3.40	3.60	3.90	4.65	5.35	5.85	7.70	8.35

1/ Datos vigentes al 21 de octubre 2014



Captación por Plazo
Cifras en porcentajes

Plazo de Contrato	Porcentaje
De 1 día	16.33%
De 2 a 6 días	4.81%
De 7 a 29 días	12.79%
De 30 a 59 días	2.90%
De 60 a 89 días	0.66%
De 90 a 179 días	7.07%
De 180 a 269 días	22.87%
De 270 a 359 días	12.07%
De 360 a 1079 días	19.38%
De 1080 a 1799 días	0.72%
1800 días	0.40%
Total	100.00%

Perfil de Vencimientos

Cifras en millones de colones y porcentajes

Plazo	Monto	Porcentaje
1 día	8,147.13	28.83%
2 a 6 días	2,332.44	8.25%
7 a 29 días	2,076.34	7.35%
30 a 59 días	5,813.54	20.57%
60 a 89 días	1,742.15	6.17%
90 a 179 días	4,136.06	14.64%
180 a 269 días	2,548.12	9.02%
270 a 359 días	1,207.54	4.27%
360 a 1079 días	200.05	0.71%
1080 a 1799 días	54.46	0.19%
Total	28,257.83	100.00%

Captaciones diarias

Cifras en millones de colones

	Inversiones constituidas	Vencimiento	Captación Neta
	27,150.46	Saldo a 14/10/2014	
15/10/2014	5,588.26	4,534.85	1,053.42
16/10/2014	4,690.58	4,354.11	336.47
17/10/2014	4,861.68	5,115.58	(253.90)
20/10/2014	5,777.18	5,293.72	483.46
21/10/2014	4,988.97	5,501.05	(512.08)
Total	28,257.83	Saldo a 21/10/2014	

Cantidad de Inversionistas

Cifras en millones de colones y porcentajes

Sector	Cantidad	Monto	Porcentaje
Personas Físicas	6	56.29	0.20%
Empresas	2	129.99	0.46%
Sector Público	0	0.00	0.00%
Asoc. Solidaristas	261	9259.58	32.77%
Ent Financieras ^{1/}	30	18811.96	66.57%
Total	299	28,257.83	100.00%

1/ Bancos, Financieras, Mutuales, Cooperativas y Puestos de Bolsa

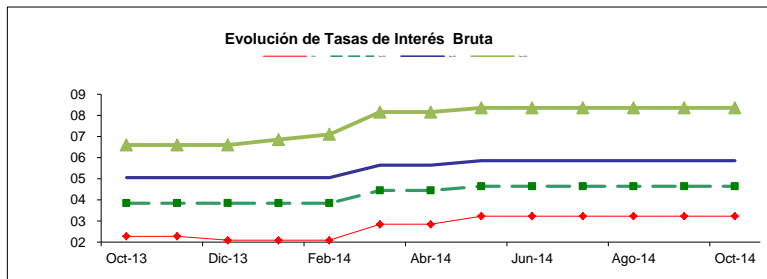
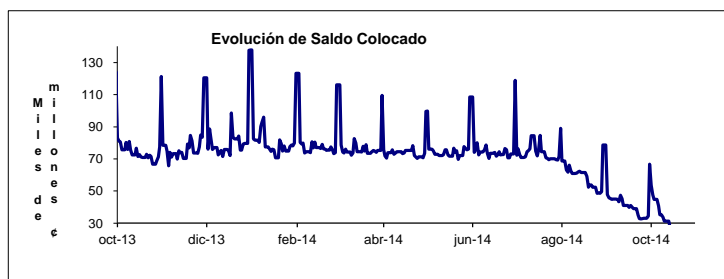
CENTRAL DIRECTO y CAF (Servicio Captación de Fondos en SINPE)

Informe al 14 de octubre 2014

Saldo Colocado y Tasa Bruta
Cifras en millones de colones y porcentajes

MES	SALDO	DON	Dep 02	Dep 07	Dep 30	Dep 60	Dep 90	Dep 180	Dep 270	Dep 360	Dep 1080	Dep 1800
Oct-13	121,253.00	2.28	2.28	2.28	2.40	2.60	2.90	3.85	4.55	5.05	6.10	6.60
Nov-13	123,723.90	2.28	2.28	2.28	2.40	2.60	2.90	3.85	4.55	5.05	6.10	6.60
Dic-13	137,813.56	2.09	2.28	2.28	2.40	2.60	2.90	3.85	4.55	5.05	6.10	6.60
Ene-14	123,176.39	2.09	2.28	2.28	2.40	2.60	2.90	3.85	4.55	5.05	6.30	6.85
Feb-14	116,114.04	2.09	2.28	2.28	2.40	2.60	2.90	3.85	4.55	5.05	6.45	7.10
Mar-14	75,247.46	2.85	2.85	2.85	3.00	3.20	3.50	4.45	5.15	5.65	7.50	8.15
Abr-14	99,654.57	2.85	2.85	2.85	3.00	3.20	3.50	4.45	5.15	5.65	7.50	8.15
May-14	76,430.19	3.23	3.25	3.25	3.40	3.60	3.90	4.65	5.35	5.85	7.70	8.35
Jun-14	75,650.58	3.23	3.25	3.25	3.40	3.60	3.90	4.65	5.35	5.85	7.70	8.35
Jul-14	89,033.12	3.23	3.25	3.25	3.40	3.60	3.90	4.65	5.35	5.85	7.70	8.35
Ago-14	48,729.41	3.23	3.25	3.25	3.40	3.60	3.90	4.65	5.35	5.85	7.70	8.35
Set-14	66,815.59	3.23	3.25	3.25	3.40	3.60	3.90	4.65	5.35	5.85	7.70	8.35
Oct-14	27,150.46	3.23	3.25	3.25	3.40	3.60	3.90	4.65	5.35	5.85	7.70	8.35

1/ Datos vigentes al 14 de octubre 2014



Captación por Plazo
Cifras en porcentajes

Plazo de Contrato	Porcentaje
De 1 día	14.51%
De 2 a 6 días	2.41%
De 7 a 29 días	13.53%
De 30 a 59 días	3.05%
De 60 a 89 días	0.74%
De 90 a 179 días	7.40%
De 180 a 269 días	24.79%
De 270 a 359 días	12.44%
De 360 a 1079 días	19.97%
De 1080 a 1799 días	0.75%
1800 días	0.41%
Total	100.00%

Perfil de Vencimientos

Cifras en millones de colones y porcentajes

Plazo	Monto	Porcentaje
1 día	4,534.85	16.70%
2 a 6 días	1,870.82	6.89%
7 a 29 días	5,040.89	18.57%
30 a 59 días	5,767.38	21.24%
60 a 89 días	1,832.51	6.75%
90 a 179 días	4,319.59	15.91%
180 a 269 días	2,256.35	8.31%
270 a 359 días	1,275.55	4.70%
360 a 1079 días	198.06	0.73%
1080 a 1799 días	54.46	0.20%
Total	27,150.46	100.00%

Captaciones diarias

Cifras en millones de colones

	Inversiones constituidas	Vencimiento	Captación Neta
	35,331.79	Saldo a 07/10/2014	
08/10/2014	12,265.08	12,311.44	(46.36)
09/10/2014	7,731.27	9,308.42	(1,577.15)
10/10/2014	4,972.70	7,423.77	(2,451.07)
13/10/2014	8,552.16	8,492.99	59.17
14/10/2014	4,588.78	8,754.70	(4,165.92)
Total	27,150.46	Saldo a 14/10/2014	

Cantidad de Inversionistas

Cifras en millones de colones y porcentajes

Sector	Cantidad	Monto	Porcentaje
Personas Físicas	7	66.69	0.25%
Empresas	2	129.99	0.48%
Sector Público	0	0.00	0.00%
Asoc. Solidaristas	261	9439.29	34.77%
Ent Financieras ^{1/}	32	17514.49	64.51%
Total	302	27,150.46	100.00%

1/ Bancos, Financieras, Mutuales, Cooperativas y Puestos de Balsa

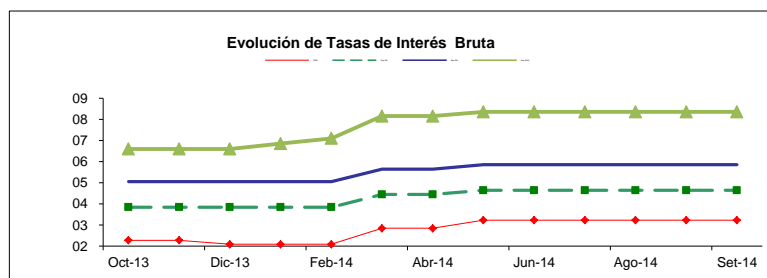
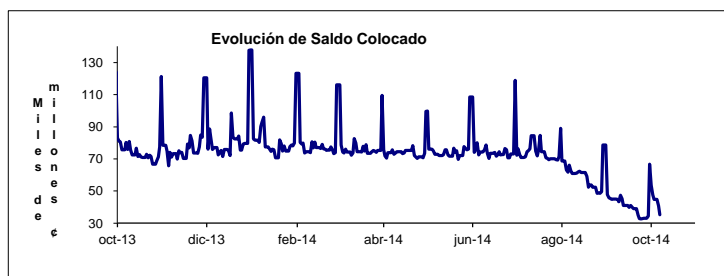
CENTRAL DIRECTO y CAF (Servicio Captación de Fondos en SINPE)

Informe al 07 de octubre 2014

Saldo Colocado y Tasa Bruta
Cifras en millones de colones y porcentajes

MES	SALDO	DON	Dep 02	Dep 07	Dep 30	Dep 60	Dep 90	Dep 180	Dep 270	Dep 360	Dep 1080	Dep 1800
Oct-13	121,253.00	2.28	2.28	2.28	2.40	2.60	2.90	3.85	4.55	5.05	6.10	6.60
Nov-13	123,723.90	2.28	2.28	2.28	2.40	2.60	2.90	3.85	4.55	5.05	6.10	6.60
Dic-13	137,813.56	2.09	2.28	2.28	2.40	2.60	2.90	3.85	4.55	5.05	6.10	6.60
Ene-14	123,176.39	2.09	2.28	2.28	2.40	2.60	2.90	3.85	4.55	5.05	6.30	6.85
Feb-14	116,114.04	2.09	2.28	2.28	2.40	2.60	2.90	3.85	4.55	5.05	6.45	7.10
Mar-14	75,247.46	2.85	2.85	2.85	3.00	3.20	3.50	4.45	5.15	5.65	7.50	8.15
Abr-14	99,654.57	2.85	2.85	2.85	3.00	3.20	3.50	4.45	5.15	5.65	7.50	8.15
May-14	76,430.19	3.23	3.25	3.25	3.40	3.60	3.90	4.65	5.35	5.85	7.70	8.35
Jun-14	75,650.58	3.23	3.25	3.25	3.40	3.60	3.90	4.65	5.35	5.85	7.70	8.35
Jul-14	89,033.12	3.23	3.25	3.25	3.40	3.60	3.90	4.65	5.35	5.85	7.70	8.35
Ago-14	48,729.41	3.23	3.25	3.25	3.40	3.60	3.90	4.65	5.35	5.85	7.70	8.35
Set-14	66,815.59	3.23	3.25	3.25	3.40	3.60	3.90	4.65	5.35	5.85	7.70	8.35
Set-14	35,331.79	3.23	3.25	3.25	3.40	3.60	3.90	4.65	5.35	5.85	7.70	8.35

1/ Datos vigentes al 07 de octubre 2014



Captación por Plazo
Cifras en porcentajes

Plazo de Contrato	Porcentaje
De 1 día	26.65%
De 2 a 6 días	0.98%
De 7 a 29 días	9.10%
De 30 a 59 días	2.30%
De 60 a 89 días	0.57%
De 90 a 179 días	15.58%
De 180 a 269 días	19.17%
De 270 a 359 días	9.33%
De 360 a 1079 días	15.44%
De 1080 a 1799 días	0.57%
1800 días	0.32%
	100.00%

Perfil de Vencimientos

Cifras en millones de colones y porcentajes

Plazo	Monto	Porcentaje
1 día	12,311.44	34.85%
2 a 6 días	4,496.88	12.73%
7 a 29 días	2,626.11	7.43%
30 a 59 días	5,912.61	16.73%
60 a 89 días	1,476.23	4.18%
90 a 179 días	4,659.03	13.19%
180 a 269 días	2,427.82	6.87%
270 a 359 días	1,183.89	3.35%
360 a 1079 días	183.32	0.52%
1080 a 1799 días	54.46	0.15%
Total	35,331.79	100.00%

Captaciones diarias

Cifras en millones de colones

	Inversiones constituidas	Vencimiento	Captación Neta
	66,815.59	Saldo a 30/09/2014	
01/10/2014	25,351.24	38,519.13	(13,167.89)
02/10/2014	18,653.00	24,597.87	(5,944.88)
03/10/2014	16,011.28	18,905.80	(2,894.52)
06/10/2014	14,812.32	18,696.89	(3,884.57)
07/10/2014	9,435.93	15,027.88	(5,591.95)
	35,331.79	Saldo a 07/10/2014	

Cantidad de Inversionistas

Cifras en millones de colones y porcentajes

Sector	Cantidad	Monto	Porcentaje
Personas Físicas	7	66.69	0.19%
Empresas	2	129.99	0.37%
Sector Público	0	0.00	0.00%
Asoc. Solidaristas	256	9378.33	26.54%
Ent Financieras ^{1/}	32	25756.78	72.90%
Total	297	35,331.79	100.00%

1/ Bancos, Financieras, Mutuales, Cooperativas y Puestos de Bolsa

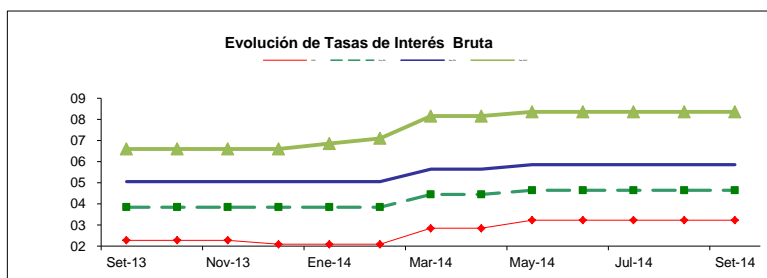
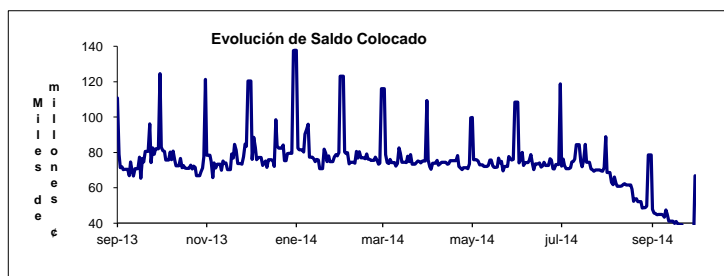
CENTRAL DIRECTO y CAF (Servicio Captación de Fondos en SINPE)

Informe al 30 de Septiembre 2014

Saldo Colocado y Tasa Bruta
Cifras en millones de colones y porcentajes

MES	SALDO	DON	Dep 02	Dep 07	Dep 30	Dep 60	Dep 90	Dep 180	Dep 270	Dep 360	Dep 1080	Dep 1800
Set-13	124,535.60	2.28	2.28	2.28	2.40	2.60	2.90	3.85	4.55	5.05	6.10	6.60
Oct-13	121,253.00	2.28	2.28	2.28	2.40	2.60	2.90	3.85	4.55	5.05	6.10	6.60
Nov-13	123,723.90	2.28	2.28	2.28	2.40	2.60	2.90	3.85	4.55	5.05	6.10	6.60
Dic-13	137,813.56	2.09	2.28	2.28	2.40	2.60	2.90	3.85	4.55	5.05	6.10	6.60
Ene-14	123,176.39	2.09	2.28	2.28	2.40	2.60	2.90	3.85	4.55	5.05	6.30	6.85
Feb-14	116,114.04	2.09	2.28	2.28	2.40	2.60	2.90	3.85	4.55	5.05	6.45	7.10
Mar-14	75,247.46	2.85	2.85	2.85	3.00	3.20	3.50	4.45	5.15	5.65	7.50	8.15
Abr-14	99,654.57	2.85	2.85	2.85	3.00	3.20	3.50	4.45	5.15	5.65	7.50	8.15
May-14	76,430.19	3.23	3.25	3.25	3.40	3.60	3.90	4.65	5.35	5.85	7.70	8.35
Jun-14	75,650.58	3.23	3.25	3.25	3.40	3.60	3.90	4.65	5.35	5.85	7.70	8.35
Jul-14	89,033.12	3.23	3.25	3.25	3.40	3.60	3.90	4.65	5.35	5.85	7.70	8.35
Ago-14	48,729.41	3.23	3.25	3.25	3.40	3.60	3.90	4.65	5.35	5.85	7.70	8.35
Set-14	66,815.59	3.23	3.25	3.25	3.40	3.60	3.90	4.65	5.35	5.85	7.70	8.35

1/ Datos vigentes al 16 de septiembre 2014



Captación por Plazo
Cifras en porcentajes

Plazo de Contrato	Porcentaje
De 1 día	57.39%
De 2 a 6 días	0.50%
De 7 a 29 días	4.59%
De 30 a 59 días	1.17%
De 60 a 89 días	0.30%
De 90 a 179 días	12.16%
De 180 a 269 días	10.11%
De 270 a 359 días	5.01%
De 360 a 1079 días	8.31%
De 1080 a 1799 días	0.30%
1800 días	0.17%
Total	100.00%

Perfil de Vencimientos

Cifras en millones de colones y porcentajes

Plazo	Monto	Porcentaje
1 día	38,519.13	57.65%
2 a 6 días	3,825.67	5.73%
7 a 29 días	8,251.62	12.35%
30 a 59 días	2,434.19	3.64%
60 a 89 días	5,330.26	7.98%
90 a 179 días	4,630.08	6.93%
180 a 269 días	2,225.66	3.33%
270 a 359 días	1,231.76	1.84%
360 a 1079 días	312.76	0.47%
1080 a 1799 días	54.46	0.08%
Total	66,815.59	100.00%

Captaciones diarias

Cifras en millones de colones

	Inversiones constituidas	Vencimiento	Captación Neta
Saldo a 23/09/2014			
24/09/2014	4,146.04	4,308.20	(162.16)
25/09/2014	4,160.53	3,977.85	182.68
26/09/2014	5,132.50	4,973.41	159.08
29/09/2014	6,886.28	5,486.80	1,399.47
30/09/2014	38,970.57	6,545.13	32,425.44
Total	66,815.59	Saldo a 30/09/2014	

Cantidad de Inversionistas

Cifras en millones de colones y porcentajes

Sector	Cantidad	Monto	Porcentaje
Personas Físicas	7	66.69	0.10%
Empresas	2	129.99	0.19%
Sector Público	0	0.00	0.00%
Asoc. Solidaristas	253	9531.20	14.26%
Ent Financieras ^{1/}	36	57087.71	85.44%
Total	298	66,815.59	100.00%

1/ Bancos, Financieras, Mutuales, Cooperativas y Puestos de Bolsa

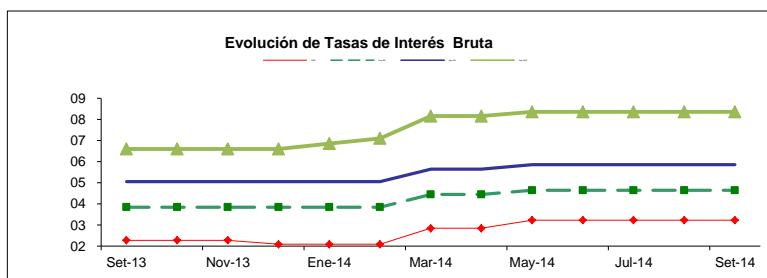
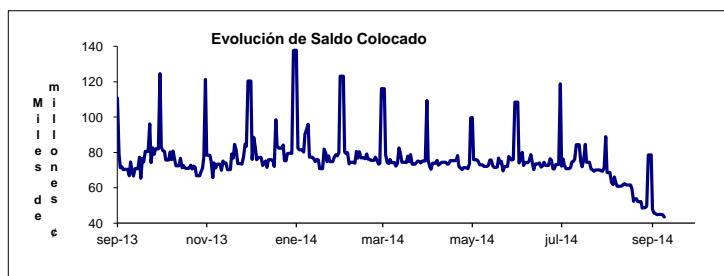
CENTRAL DIRECTO y CAF (Servicio Captación de Fondos en SINPE)

Informe al 16 de Septiembre 2014

Saldo Colocado y Tasa Bruta
Cifras en millones de colones y porcentajes

MES	SALDO	DON	Dep 02	Dep 07	Dep 30	Dep 60	Dep 90	Dep 180	Dep 270	Dep 360	Dep 1080	Dep 1800
Set-13	124,535.60	2.28	2.28	2.28	2.40	2.60	2.90	3.85	4.55	5.05	6.10	6.60
Oct-13	121,253.00	2.28	2.28	2.28	2.40	2.60	2.90	3.85	4.55	5.05	6.10	6.60
Nov-13	123,723.90	2.28	2.28	2.28	2.40	2.60	2.90	3.85	4.55	5.05	6.10	6.60
Dic-13	137,813.56	2.09	2.28	2.28	2.40	2.60	2.90	3.85	4.55	5.05	6.10	6.60
Ene-14	123,176.39	2.09	2.28	2.28	2.40	2.60	2.90	3.85	4.55	5.05	6.30	6.85
Feb-14	116,114.04	2.09	2.28	2.28	2.40	2.60	2.90	3.85	4.55	5.05	6.45	7.10
Mar-14	75,247.46	2.85	2.85	2.85	3.00	3.20	3.50	4.45	5.15	5.65	7.50	8.15
Abr-14	99,654.57	2.85	2.85	2.85	3.00	3.20	3.50	4.45	5.15	5.65	7.50	8.15
May-14	76,430.19	3.23	3.25	3.25	3.40	3.60	3.90	4.65	5.35	5.85	7.70	8.35
Jun-14	75,650.58	3.23	3.25	3.25	3.40	3.60	3.90	4.65	5.35	5.85	7.70	8.35
Jul-14	89,033.12	3.23	3.25	3.25	3.40	3.60	3.90	4.65	5.35	5.85	7.70	8.35
Ago-14	48,729.41	3.23	3.25	3.25	3.40	3.60	3.90	4.65	5.35	5.85	7.70	8.35
Set-14	39,911.27	3.23	3.25	3.25	3.40	3.60	3.90	4.65	5.35	5.85	7.70	8.35

1/ Datos vigentes al 16 de septiembre 2014



Captación por Plazo
Cifras en porcentajes

Plazo de Contrato	Porcentaje
De 1 día	13.86%
De 2 a 6 días	1.63%
De 7 a 29 días	8.50%
De 30 a 59 días	1.17%
De 60 a 89 días	1.32%
De 90 a 179 días	31.73%
De 180 a 269 días	18.55%
De 270 a 359 días	8.77%
De 360 a 1079 días	13.69%
De 1080 a 1799 días	0.50%
1800 días	0.28%
Total	100.00%

Perfil de Vencimientos

Cifras en millones de colones y porcentajes

Plazo	Monto	Porcentaje
1 día	7,710.81	19.32%
2 a 6 días	6,812.53	17.07%
7 a 29 días	8,980.24	22.50%
30 a 59 días	2,598.02	6.51%
60 a 89 días	5,494.71	13.77%
90 a 179 días	4,207.48	10.54%
180 a 269 días	2,677.24	6.71%
270 a 359 días	1,173.89	2.94%
360 a 1079 días	201.88	0.51%
1080 a 1799 días	54.46	0.14%
Total	39,911.26	100.00%

Captaciones diarias

Cifras en millones de colones

	Inversiones constituidas	Vencimiento	Captación Neta
Saldo a 09/09/2014			
10/09/2014	9,074.41	5,132.77	3,941.65
11/09/2014	5,987.41	8,195.05	(2,207.64)
12/09/2014	7,289.22	11,394.64	(4,105.42)
16/09/2014	6,327.47	7,520.56	(1,193.09)
Total	39,911.27	Saldo a 16/09/2014	

Cantidad de Inversionistas

Cifras en millones de colones y porcentajes

Sector	Cantidad	Monto	Porcentaje
Personas Físicas	8	113.41	0.28%
Empresas	2	129.99	0.33%
Sector Público	0	0.00	0.00%
Asoc. Solidaristas	267	10041.02	25.16%
Ent Financieras ^{1/}	32	29626.85	74.23%
Total	309	39,911.27	100.00%

1/ Bancos, Financieras, Mutuales, Cooperativas y Puestos de Bolsa

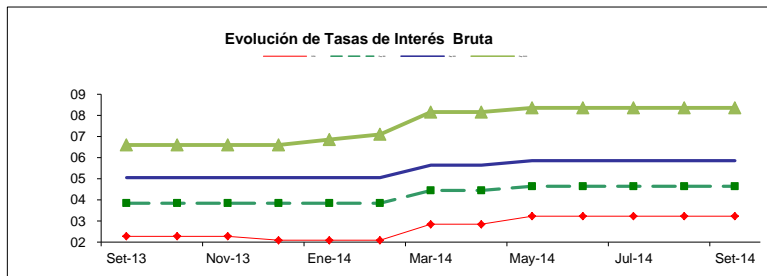
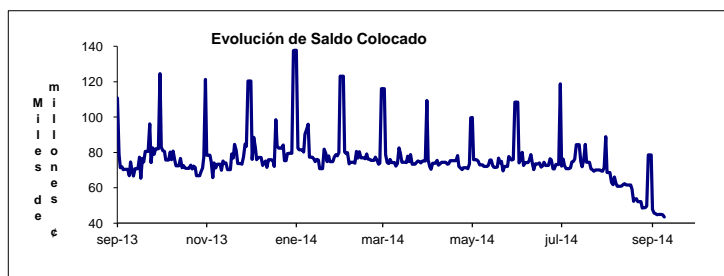
CENTRAL DIRECTO y CAF (Servicio Captación de Fondos en SINPE)

Informe al 09 de Septiembre 2014

Saldo Colocado y Tasa Bruta
Cifras en millones de colones y porcentajes

MES	SALDO	DON	Dep 02	Dep 07	Dep 30	Dep 60	Dep 90	Dep 180	Dep 270	Dep 360	Dep 1080	Dep 1800
Set-13	124,535.60	2.28	2.28	2.28	2.40	2.60	2.90	3.85	4.55	5.05	6.10	6.60
Oct-13	121,253.00	2.28	2.28	2.28	2.40	2.60	2.90	3.85	4.55	5.05	6.10	6.60
Nov-13	123,723.90	2.28	2.28	2.28	2.40	2.60	2.90	3.85	4.55	5.05	6.10	6.60
Dic-13	137,813.56	2.09	2.28	2.28	2.40	2.60	2.90	3.85	4.55	5.05	6.10	6.60
Ene-14	123,176.39	2.09	2.28	2.28	2.40	2.60	2.90	3.85	4.55	5.05	6.30	6.85
Feb-14	116,114.04	2.09	2.28	2.28	2.40	2.60	2.90	3.85	4.55	5.05	6.45	7.10
Mar-14	75,247.46	2.85	2.85	2.85	3.00	3.20	3.50	4.45	5.15	5.65	7.50	8.15
Abr-14	99,654.57	2.85	2.85	2.85	3.00	3.20	3.50	4.45	5.15	5.65	7.50	8.15
May-14	76,430.19	3.23	3.25	3.25	3.40	3.60	3.90	4.65	5.35	5.85	7.70	8.35
Jun-14	75,650.58	3.23	3.25	3.25	3.40	3.60	3.90	4.65	5.35	5.85	7.70	8.35
Jul-14	89,033.12	3.23	3.25	3.25	3.40	3.60	3.90	4.65	5.35	5.85	7.70	8.35
Ago-14	48,729.41	3.23	3.25	3.25	3.40	3.60	3.90	4.65	5.35	5.85	7.70	8.35
Set-14	43,475.77	3.23	3.25	3.25	3.40	3.60	3.90	4.65	5.35	5.85	7.70	8.35

1/ Datos vigentes al 09 de septiembre 2014



Captación por Plazo
Cifras en porcentajes

Plazo de Contrato	Porcentaje
De 1 día	11.30%
De 2 a 6 días	0.46%
De 7 a 29 días	6.88%
De 30 a 59 días	0.83%
De 60 a 89 días	11.77%
De 90 a 179 días	29.09%
De 180 a 269 días	18.12%
De 270 a 359 días	8.09%
De 360 a 1079 días	12.74%
De 1080 a 1799 días	0.46%
1800 días	0.26%
Total	100.00%

Perfil de Vencimientos
Cifras en millones de colones y porcentajes

Plazo	Monto	Porcentaje
1 día	5,132.77	11.81%
2 a 6 días	5,544.55	12.75%
7 a 29 días	13,080.73	30.09%
30 a 59 días	5,922.30	13.62%
60 a 89 días	5,567.38	12.81%
90 a 179 días	4,014.09	9.23%
180 a 269 días	2,718.69	6.25%
270 a 359 días	1,213.52	2.79%
360 a 1079 días	227.28	0.52%
1080 a 1799 días	54.46	0.13%
Total	43,475.77	100.00%

Captaciones diarias
Cifras en millones de colones

	Inversiones constituidas	Vencimiento	Captación Neta
	45,742.52	Saldo al 02/09/2014	
03/09/2014	7,026.29	7,343.31	(317.01)
04/09/2014	7,479.39	8,090.26	(610.86)
05/09/2014	6,759.02	6,516.30	242.72
08/09/2014	6,588.97	6,872.97	(283.99)
09/09/2014	4,998.61	6,296.21	(1,297.61)
Total	43,475.77	Saldo a 09/09/2014	

Cantidad de Inversionistas
Cifras en millones de colones y porcentajes

Sector	Cantidad	Monto	Porcentaje
Personas Físicas	9	154.94	0.36%
Empresas	2	129.99	0.30%
Sector Público	0	0.00	0.00%
Asoc. Solidaristas	269	10337.51	23.78%
Ent Financieras ^{1/}	31	32853.34	75.57%
Total	311	43,475.77	100.00%

1/ Bancos, Financieras, Mutuales, Cooperativas y Puestos de Balsa

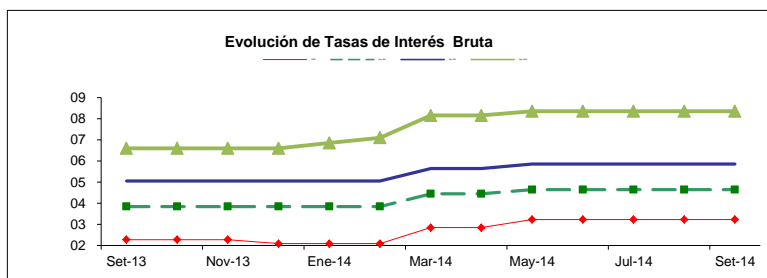
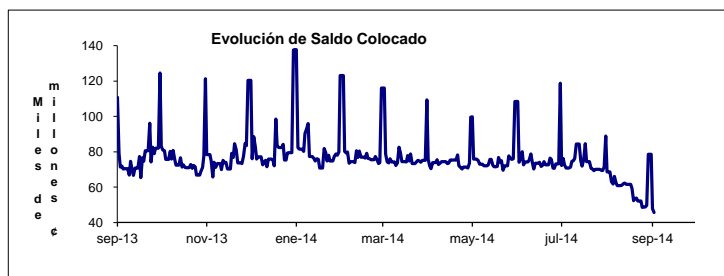
CENTRAL DIRECTO y CAF (Servicio Captación de Fondos en SINPE)

Informe al 02 de Septiembre 2014

Saldo Colocado y Tasa Bruta
Cifras en millones de colones y porcentajes

MES	SALDO	DON	Dep 02	Dep 07	Dep 30	Dep 60	Dep 90	Dep 180	Dep 270	Dep 360	Dep 1080	Dep 1800
Set-13	124,535.60	2.28	2.28	2.28	2.40	2.60	2.90	3.85	4.55	5.05	6.10	6.60
Oct-13	121,253.00	2.28	2.28	2.28	2.40	2.60	2.90	3.85	4.55	5.05	6.10	6.60
Nov-13	123,723.90	2.28	2.28	2.28	2.40	2.60	2.90	3.85	4.55	5.05	6.10	6.60
Dic-13	137,813.56	2.09	2.28	2.28	2.40	2.60	2.90	3.85	4.55	5.05	6.10	6.60
Ene-14	123,176.39	2.09	2.28	2.28	2.40	2.60	2.90	3.85	4.55	5.05	6.30	6.85
Feb-14	116,114.04	2.09	2.28	2.28	2.40	2.60	2.90	3.85	4.55	5.05	6.45	7.10
Mar-14	75,247.46	2.85	2.85	2.85	3.00	3.20	3.50	4.45	5.15	5.65	7.50	8.15
Abr-14	99,654.57	2.85	2.85	2.85	3.00	3.20	3.50	4.45	5.15	5.65	7.50	8.15
May-14	76,430.19	3.23	3.25	3.25	3.40	3.60	3.90	4.65	5.35	5.85	7.70	8.35
Jun-14	75,650.58	3.23	3.25	3.25	3.40	3.60	3.90	4.65	5.35	5.85	7.70	8.35
Jul-14	89,033.12	3.23	3.25	3.25	3.40	3.60	3.90	4.65	5.35	5.85	7.70	8.35
Ago-14	48,729.41	3.23	3.25	3.25	3.40	3.60	3.90	4.65	5.35	5.85	7.70	8.35
Set-14	45,742.52	3.23	3.25	3.25	3.40	3.60	3.90	4.65	5.35	5.85	7.70	8.35

1/ Datos vigentes al 02 de septiembre 2014



Captación por Plazo
Cifras en porcentajes

Plazo de Contrato	Porcentaje
De 1 día	0.40%
De 2 a 6 días	6.49%
De 7 a 29 días	0.70%
De 30 a 59 días	11.50%
De 60 a 89 días	27.65%
De 90 a 179 días	17.17%
De 180 a 269 días	7.76%
De 270 a 359 días	11.93%
De 360 a 1079 días	15.71%
De 1080 a 1799 días	0.44%
1800 días	0.24%
Total	100.00%

Perfil de Vencimientos

Cifras en millones de colones y porcentajes

Plazo	Monto	Porcentaje
1 día	7,343.31	16.05%
2 a 6 días	2,936.78	6.42%
7 a 29 días	12,976.49	28.37%
30 a 59 días	8,556.37	18.71%
60 a 89 días	1,897.91	4.15%
90 a 179 días	7,711.58	16.86%
180 a 269 días	2,706.49	5.92%
270 a 359 días	1,380.97	3.02%
360 a 1079 días	178.16	0.39%
1080 a 1799 días	54.46	0.12%
Total	45,742.52	100.00%

Captaciones diarias

Cifras en millones de colones

	Inversiones constituidas	Vencimiento	Captación Neta
Saldo al 26/08/2014			
27/08/2014	7,302.41	7,331.41	(29.01)
28/08/2014	7,937.53	7,038.62	898.91
29/08/2014	38,596.36	9,554.82	29,041.54
30/08/2014	36.80	0.00	36.80
31/08/2014	18.00	0.00	18.00
01/09/2014	7,029.47	37,932.59	(30,903.12)
02/09/2014	7,273.04	9,323.04	(2,050.00)
Total	45,729.41	Saldo al 02/09/2014	

Cantidad de Inversionistas

Cifras en millones de colones y porcentajes

Sector	Cantidad	Monto	Porcentaje
Personas Físicas	11	167.93	0.37%
Empresas	3	137.69	0.30%
Sector Público	0	0.00	0.00%
Asoc. Solidaristas	264	10387.15	22.71%
Ent Financieras ^{1/}	33	35049.75	76.62%
Total	311	45,742.52	100.00%

1/ Bancos, Financieras, Mutuales, Cooperativas y Puestos de Bolsa

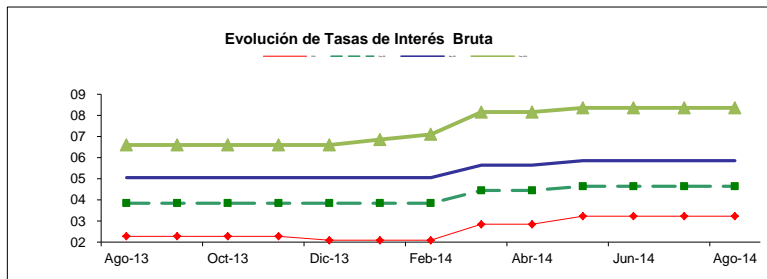
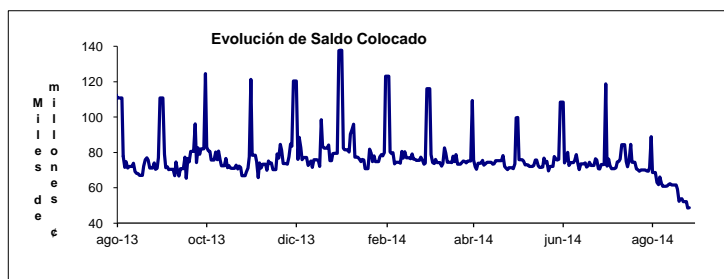
CENTRAL DIRECTO y CAF (Servicio Captación de Fondos en SINPE)

Informe al 26 de Agosto 2014

Saldo Colocado y Tasa Bruta
Cifras en millones de colones y porcentajes

MES	SALDO	DON	Dep 02	Dep 07	Dep 30	Dep 60	Dep 90	Dep 180	Dep 270	Dep 360	Dep 1080	Dep 1800
Ago-13	110,754.85	2.28	2.28	2.28	2.40	2.60	2.90	3.85	4.55	5.05	6.10	6.60
Set-13	124,535.60	2.28	2.28	2.28	2.40	2.60	2.90	3.85	4.55	5.05	6.10	6.60
Oct-13	121,253.00	2.28	2.28	2.28	2.40	2.60	2.90	3.85	4.55	5.05	6.10	6.60
Nov-13	123,723.90	2.28	2.28	2.28	2.40	2.60	2.90	3.85	4.55	5.05	6.10	6.60
Dic-13	137,813.56	2.09	2.28	2.28	2.40	2.60	2.90	3.85	4.55	5.05	6.10	6.60
Ene-14	123,176.39	2.09	2.28	2.28	2.40	2.60	2.90	3.85	4.55	5.05	6.30	6.85
Feb-14	116,114.04	2.09	2.28	2.28	2.40	2.60	2.90	3.85	4.55	5.05	6.45	7.10
Mar-14	75,247.46	2.85	2.85	2.85	3.00	3.20	3.50	4.45	5.15	5.65	7.50	8.15
Abr-14	99,654.57	2.85	2.85	2.85	3.00	3.20	3.50	4.45	5.15	5.65	7.50	8.15
May-14	76,430.19	3.23	3.25	3.25	3.40	3.60	3.90	4.65	5.35	5.85	7.70	8.35
Jun-14	75,650.58	3.23	3.25	3.25	3.40	3.60	3.90	4.65	5.35	5.85	7.70	8.35
Jul-14	89,033.12	3.23	3.25	3.25	3.40	3.60	3.90	4.65	5.35	5.85	7.70	8.35
Ago-14	48,729.41	3.23	3.25	3.25	3.40	3.60	3.90	4.65	5.35	5.85	7.70	8.35

1/ Datos vigentes al 26 de agosto 2014



Captación por Plazo
Cifras en porcentajes

Plazo de Contrato	Porcentaje
De 1 día	14.22%
De 2 a 6 días	1.17%
De 7 a 29 días	6.38%
De 30 a 59 días	0.76%
De 60 a 89 días	12.04%
De 90 a 179 días	29.94%
De 180 a 269 días	16.32%
De 270 a 359 días	7.29%
De 360 a 1079 días	11.24%
De 1080 a 1799 días	0.41%
1800 días	0.23%
Total	100.00%

Perfil de Vencimientos

Cifras en millones de colones y porcentajes

Plazo	Monto	Porcentaje
1 día	7,331.41	15.05%
2 a 6 días	2,467.71	5.06%
7 a 29 días	15,184.20	31.16%
30 a 59 días	8,970.40	18.41%
60 a 89 días	2,013.99	4.13%
90 a 179 días	8,288.48	17.01%
180 a 269 días	2,792.32	5.73%
270 a 359 días	1,442.60	2.96%
360 a 1079 días	183.84	0.38%
1080 a 1799 días	54.46	0.11%
Total	48,729.41	100.00%

Captaciones diarias

Cifras en millones de colones

	Inversiones constituidas	Vencimiento	Captación Neta
	52,440.16	Saldo al 19/08/2014	
20/08/2014	10,585.66	9,295.50	1,290.16
21/08/2014	8,531.83	8,417.92	113.91
22/08/2014	7,398.43	8,950.81	(1,552.38)
25/08/2014	7,078.82	10,862.03	(3,783.21)
26/08/2014	7,508.06	7,287.29	220.76
Total	48,729.41	Saldo al 26/08/2014	

Cantidad de Inversionistas

Cifras en millones de colones y porcentajes

Sector	Cantidad	Monto	Porcentaje
Personas Físicas	11	167.93	0.34%
Empresas	3	137.69	0.28%
Sector Público	0	0.00	0.00%
Asoc. Solidaristas	266	10343.70	21.23%
Ent Financieras ^{1/}	33	38080.08	78.15%
Total	313	48,729.41	100.00%

1/ Bancos, Financieras, Mutuales, Cooperativas y Puestos de Bolsa

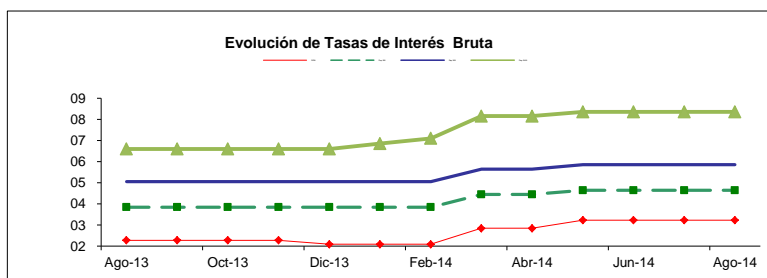
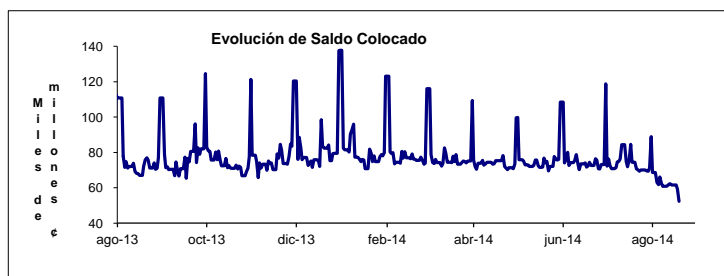
CENTRAL DIRECTO y CAF (Servicio Captación de Fondos en SINPE)

Informe al 19 de Agosto 2014

Saldo Colocado y Tasa Bruta
Cifras en millones de colones y porcentajes

MES	SALDO	DON	Dep 02	Dep 07	Dep 30	Dep 60	Dep 90	Dep 180	Dep 270	Dep 360	Dep 1080	Dep 1800
Ago-13	110,754.85	2.28	2.28	2.28	2.40	2.60	2.90	3.85	4.55	5.05	6.10	6.60
Set-13	124,535.60	2.28	2.28	2.28	2.40	2.60	2.90	3.85	4.55	5.05	6.10	6.60
Oct-13	121,253.00	2.28	2.28	2.28	2.40	2.60	2.90	3.85	4.55	5.05	6.10	6.60
Nov-13	123,723.90	2.28	2.28	2.28	2.40	2.60	2.90	3.85	4.55	5.05	6.10	6.60
Dic-13	137,813.56	2.09	2.28	2.28	2.40	2.60	2.90	3.85	4.55	5.05	6.10	6.60
Ene-14	123,176.39	2.09	2.28	2.28	2.40	2.60	2.90	3.85	4.55	5.05	6.30	6.85
Feb-14	116,114.04	2.09	2.28	2.28	2.40	2.60	2.90	3.85	4.55	5.05	6.45	7.10
Mar-14	75,247.46	2.85	2.85	2.85	3.00	3.20	3.50	4.45	5.15	5.65	7.50	8.15
Abr-14	99,654.57	2.85	2.85	2.85	3.00	3.20	3.50	4.45	5.15	5.65	7.50	8.15
May-14	76,430.19	3.23	3.25	3.25	3.40	3.60	3.90	4.65	5.35	5.85	7.70	8.35
Jun-14	75,650.58	3.23	3.25	3.25	3.40	3.60	3.90	4.65	5.35	5.85	7.70	8.35
Jul-14	89,033.12	3.23	3.25	3.25	3.40	3.60	3.90	4.65	5.35	5.85	7.70	8.35
Ago-14	52,440.16	3.23	3.25	3.25	3.40	3.60	3.90	4.65	5.35	5.85	7.70	8.35

1/ Datos vigentes al 19 de agosto 2014



Captación por Plazo
Cifras en porcentajes

Plazo de Contrato	Porcentaje
De 1 día	13.28%
De 2 a 6 días	0.78%
De 7 a 29 días	6.12%
De 30 a 59 días	0.69%
De 60 a 89 días	11.30%
De 90 a 179 días	33.31%
De 180 a 269 días	16.65%
De 270 a 359 días	6.77%
De 360 a 1079 días	10.50%
De 1080 a 1799 días	0.38%
1800 días	0.21%
	100.00%

Perfil de Vencimientos

Cifras en millones de colones y porcentajes

Plazo	Monto	Porcentaje
1 día	9,295.50	17.73%
2 a 6 días	4,727.20	9.01%
7 a 29 días	9,446.03	18.01%
30 a 59 días	13,562.44	25.86%
60 a 89 días	2,465.24	4.70%
90 a 179 días	8,254.79	15.74%
180 a 269 días	2,158.98	4.12%
270 a 359 días	2,286.90	4.36%
360 a 1079 días	188.62	0.36%
1080 a 1799 días	54.46	0.10%
Total	52,440.16	100.00%

Captaciones diarias

Cifras en millones de colones

	Inversiones constituidas	Vencimiento	Captación Neta
	62,011.87	Saldo al 12/08/2014	
13/08/2014	8,209.27	7,963.34	245.93
14/08/2014	7,008.01	7,736.12	(728.11)
18/08/2014	8,397.01	10,740.59	(2,343.59)
19/08/2014	7,128.92	13,874.86	(6,745.94)
	52,440.16	Saldo al 19/08/2014	

Cantidad de Inversionistas

Cifras en millones de colones y porcentajes

Sector	Cantidad	Monto	Porcentaje
Personas Físicas	11	167.93	0.32%
Empresas	3	137.69	0.26%
Sector Público	0	0.00	0.00%
Asoc. Solidaristas	268	10389.71	19.81%
Ent Financieras ^{1/}	33	41744.83	79.60%
Total	315	52,440.16	100.00%

1/ Bancos, Financieras, Mutuales, Cooperativas y Puestos de Bolsa

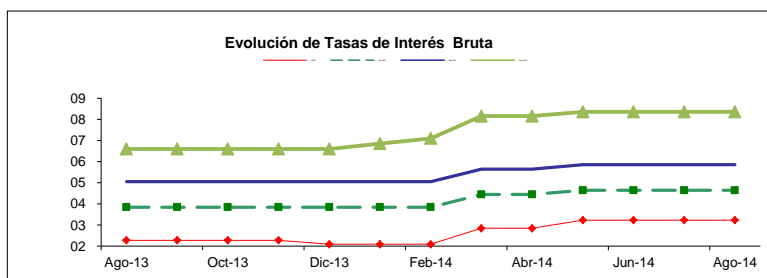
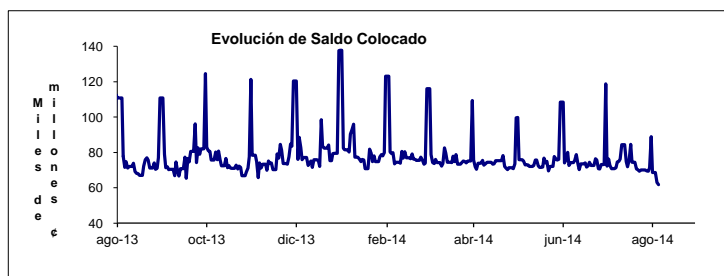
CENTRAL DIRECTO y CAF (Servicio Captación de Fondos en SINPE)

Informe al 12 de Agosto 2014

Saldo Colocado y Tasa Bruta
Cifras en millones de colones y porcentajes

MES	SALDO	DON	Dep 02	Dep 07	Dep 30	Dep 60	Dep 90	Dep 180	Dep 270	Dep 360	Dep 1080	Dep 1800
Ago-13	110,754.85	2.28	2.28	2.28	2.40	2.60	2.90	3.85	4.55	5.05	6.10	6.60
Set-13	124,535.60	2.28	2.28	2.28	2.40	2.60	2.90	3.85	4.55	5.05	6.10	6.60
Oct-13	121,253.00	2.28	2.28	2.28	2.40	2.60	2.90	3.85	4.55	5.05	6.10	6.60
Nov-13	123,723.90	2.28	2.28	2.28	2.40	2.60	2.90	3.85	4.55	5.05	6.10	6.60
Dic-13	137,813.56	2.09	2.28	2.28	2.40	2.60	2.90	3.85	4.55	5.05	6.10	6.60
Ene-14	123,176.39	2.09	2.28	2.28	2.40	2.60	2.90	3.85	4.55	5.05	6.30	6.85
Feb-14	116,114.04	2.09	2.28	2.28	2.40	2.60	2.90	3.85	4.55	5.05	6.45	7.10
Mar-14	75,247.46	2.85	2.85	2.85	3.00	3.20	3.50	4.45	5.15	5.65	7.50	8.15
Abr-14	99,654.57	2.85	2.85	2.85	3.00	3.20	3.50	4.45	5.15	5.65	7.50	8.15
May-14	76,430.19	3.23	3.25	3.25	3.40	3.60	3.90	4.65	5.35	5.85	7.70	8.35
Jun-14	75,650.58	3.23	3.25	3.25	3.40	3.60	3.90	4.65	5.35	5.85	7.70	8.35
Jul-14	89,033.12	3.23	3.25	3.25	3.40	3.60	3.90	4.65	5.35	5.85	7.70	8.35
Ago-14	62,011.87	3.23	3.25	3.25	3.40	3.60	3.90	4.65	5.35	5.85	7.70	8.35

1/ Datos vigentes al 12 de agosto 2014



Captación por Plazo
Cifras en porcentajes

Plazo de Contrato	Porcentaje
De 1 día	10.79%
De 2 a 6 días	2.35%
De 7 a 29 días	5.03%
De 30 a 59 días	0.78%
De 60 a 89 días	18.60%
De 90 a 179 días	33.83%
De 180 a 269 días	13.51%
De 270 a 359 días	5.73%
De 360 a 1079 días	8.88%
De 1080 a 1799 días	0.32%
1800 días	0.18%
Total	100.00%

Perfil de Vencimientos

Cifras en millones de colones y porcentajes

Plazo	Monto	Porcentaje
1 día	7,963.34	12.84%
2 a 6 días	5,044.45	8.13%
7 a 29 días	15,014.61	24.21%
30 a 59 días	15,367.15	24.78%
60 a 89 días	5,828.51	9.40%
90 a 179 días	7,923.16	12.78%
180 a 269 días	2,235.91	3.61%
270 a 359 días	2,395.45	3.86%
360 a 1079 días	184.83	0.30%
1080 a 1799 días	54.46	0.09%
Total	62,011.87	100.00%

Captaciones diarias

Cifras en millones de colones

	Inversiones constituidas	Vencimiento	Captación Neta
	61,815.50	Saldo al 05/08/2014	
06/08/2014	11,848.82	7,474.46	4,374.37
07/08/2014	8,244.09	11,848.09	(3,604.00)
08/08/2014	7,045.09	8,689.31	(1,644.22)
11/08/2014	6,783.48	6,599.72	183.75
12/08/2014	6,957.91	6,071.44	886.47
Total	62,011.87	Saldo al 12/08/2014	

Cantidad de Inversionistas

Cifras en millones de colones y porcentajes

Sector	Cantidad	Monto	Porcentaje
Personas Físicas	14	197.74	0.32%
Empresas	3	137.69	0.22%
Sector Público	0	0.00	0.00%
Asoc. Solidaristas	264	10336.54	16.67%
Ent Financieras ^{1/}	32	51339.89	82.79%
Total	313	62,011.87	100.00%

1/ Bancos, Financieras, Mutuales, Cooperativas y Puestos de Bolsa

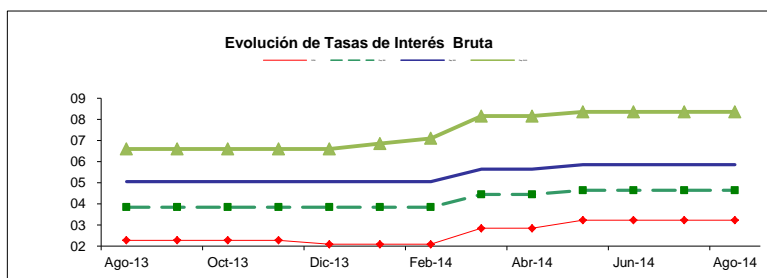
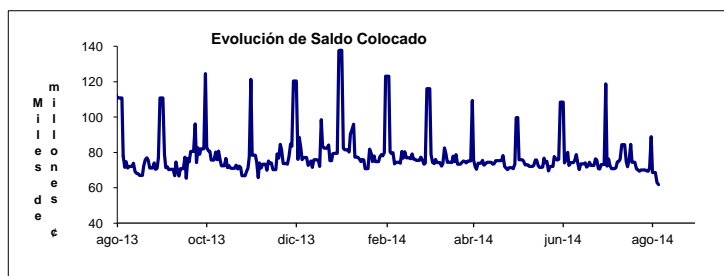
CENTRAL DIRECTO y CAF (Servicio Captación de Fondos en SINPE)

Informe al 05 de Agosto 2014

Saldo Colocado y Tasa Bruta
Cifras en millones de colones y porcentajes

MES	SALDO	DON	Dep 02	Dep 07	Dep 30	Dep 60	Dep 90	Dep 180	Dep 270	Dep 360	Dep 1080	Dep 1800
Ago-13	110,754.85	2.28	2.28	2.28	2.40	2.60	2.90	3.85	4.55	5.05	6.10	6.60
Set-13	124,535.60	2.28	2.28	2.28	2.40	2.60	2.90	3.85	4.55	5.05	6.10	6.60
Oct-13	121,253.00	2.28	2.28	2.28	2.40	2.60	2.90	3.85	4.55	5.05	6.10	6.60
Nov-13	123,723.90	2.28	2.28	2.28	2.40	2.60	2.90	3.85	4.55	5.05	6.10	6.60
Dic-13	137,813.56	2.09	2.28	2.28	2.40	2.60	2.90	3.85	4.55	5.05	6.10	6.60
Ene-14	123,176.39	2.09	2.28	2.28	2.40	2.60	2.90	3.85	4.55	5.05	6.30	6.85
Feb-14	116,114.04	2.09	2.28	2.28	2.40	2.60	2.90	3.85	4.55	5.05	6.45	7.10
Mar-14	75,247.46	2.85	2.85	2.85	3.00	3.20	3.50	4.45	5.15	5.65	7.50	8.15
Abr-14	99,654.57	2.85	2.85	2.85	3.00	3.20	3.50	4.45	5.15	5.65	7.50	8.15
May-14	76,430.19	3.23	3.25	3.25	3.40	3.60	3.90	4.65	5.35	5.85	7.70	8.35
Jun-14	75,650.58	3.23	3.25	3.25	3.40	3.60	3.90	4.65	5.35	5.85	7.70	8.35
Jul-14	89,033.12	3.23	3.25	3.25	3.40	3.60	3.90	4.65	5.35	5.85	7.70	8.35
Ago-14	89,033.12	3.23	3.25	3.25	3.40	3.60	3.90	4.65	5.35	5.85	7.70	8.35

1/ Datos vigentes al 05 de agosto 2014



Captación por Plazo
Cifras en porcentajes

Plazo de Contrato	Porcentaje
De 1 día	10.18%
De 2 a 6 días	1.55%
De 7 a 29 días	6.26%
De 30 a 59 días	0.79%
De 60 a 89 días	18.80%
De 90 a 179 días	33.94%
De 180 a 269 días	13.85%
De 270 a 359 días	5.62%
De 360 a 1079 días	8.52%
De 1080 a 1799 días	0.32%
1800 días	0.18%
Total	100.00%

Perfil de Vencimientos

Cifras en millones de colones y porcentajes

Plazo	Monto	Porcentaje
1 día	7,474.46	12.09%
2 a 6 días	1,727.60	2.79%
7 a 29 días	18,913.78	30.60%
30 a 59 días	12,614.22	20.41%
60 a 89 días	8,505.82	13.76%
90 a 179 días	7,949.05	12.86%
180 a 269 días	2,329.13	3.77%
270 a 359 días	2,062.04	3.34%
360 a 1079 días	184.94	0.30%
1080 a 1799 días	54.46	0.09%
Total	61,815.50	100.00%

Captaciones diarias

Cifras en millones de colones

	Inversiones constituidas	Vencimiento	Captación Neta
	69,322.08	Saldo al 29/07/2014	
30/07/2014	10,626.70	8,541.31	2,085.38
31/07/2014	26,293.49	8,667.83	17,625.66
01/08/2014	8,708.03	29,080.68	(20,372.65)
04/08/2014	8,877.60	14,411.56	(5,533.96)
05/08/2014	6,763.24	8,074.26	(1,311.02)
Total	61,815.50	Saldo al 05/08/2014	

Cantidad de Inversionistas

Cifras en millones de colones y porcentajes

Sector	Cantidad	Monto	Porcentaje
Personas Físicas	15	235.24	0.38%
Empresas	3	141.34	0.23%
Sector Público	0	0.00	0.00%
Asoc. Solidaristas	264	10474.37	16.94%
Ent Financieras ^{1/}	32	50964.55	82.45%
Total	314	61,815.50	100.00%

1/ Bancos, Financieras, Mutuales, Cooperativas y Puestos de Balsa

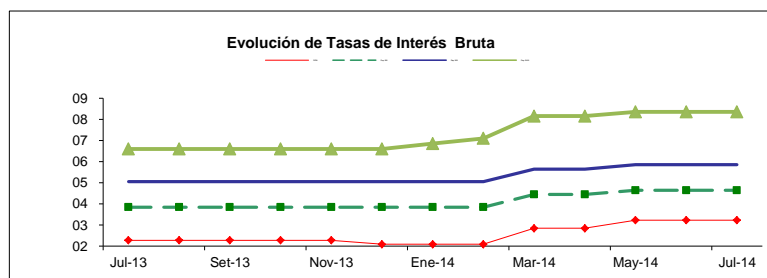
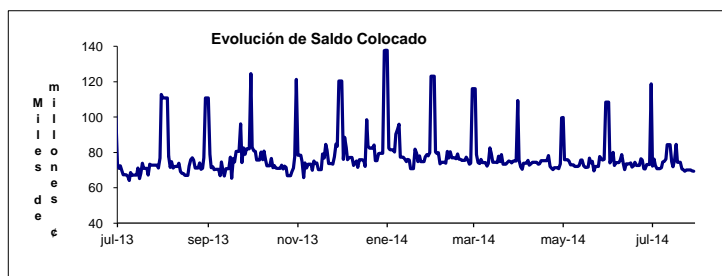
CENTRAL DIRECTO y CAF (Servicio Captación de Fondos en SINPE)

Informe al 29 de Julio 2014

Saldo Colocado y Tasa Bruta
Cifras en millones de colones y porcentajes

MES	SALDO	DON	Dep 02	Dep 07	Dep 30	Dep 60	Dep 90	Dep 180	Dep 270	Dep 360	Dep 1080	Dep 1800
Jul-13	108,511.86	2.28	2.28	2.28	2.40	2.60	2.90	3.85	4.55	5.05	6.10	6.60
Ago-13	110,754.85	2.28	2.28	2.28	2.40	2.60	2.90	3.85	4.55	5.05	6.10	6.60
Set-13	124,535.60	2.28	2.28	2.28	2.40	2.60	2.90	3.85	4.55	5.05	6.10	6.60
Oct-13	121,253.00	2.28	2.28	2.28	2.40	2.60	2.90	3.85	4.55	5.05	6.10	6.60
Nov-13	123,723.90	2.28	2.28	2.28	2.40	2.60	2.90	3.85	4.55	5.05	6.10	6.60
Dic-13	137,813.56	2.09	2.28	2.28	2.40	2.60	2.90	3.85	4.55	5.05	6.10	6.60
Ene-14	123,176.39	2.09	2.28	2.28	2.40	2.60	2.90	3.85	4.55	5.05	6.30	6.85
Feb-14	116,114.04	2.09	2.28	2.28	2.40	2.60	2.90	3.85	4.55	5.05	6.45	7.10
Mar-14	75,247.46	2.85	2.85	2.85	3.00	3.20	3.50	4.45	5.15	5.65	7.50	8.15
Abr-14	99,654.57	2.85	2.85	2.85	3.00	3.20	3.50	4.45	5.15	5.65	7.50	8.15
May-14	76,430.19	3.23	3.25	3.25	3.40	3.60	3.90	4.65	5.35	5.85	7.70	8.35
Jun-14	75,650.58	3.23	3.25	3.25	3.40	3.60	3.90	4.65	5.35	5.85	7.70	8.35
Jul-14	69,322.08	3.23	3.25	3.25	3.40	3.60	3.90	4.65	5.35	5.85	7.70	8.35

1/ Datos vigentes al 29 de julio 2014



Captación por Plazo
Cifras en porcentajes

Plazo de Contrato	Porcentaje
De 1 día	9.21%
De 2 a 6 días	0.13%
De 7 a 29 días	6.54%
De 30 a 59 días	1.02%
De 60 a 89 días	16.76%
De 90 a 179 días	40.70%
De 180 a 269 días	12.50%
De 270 a 359 días	5.01%
De 360 a 1079 días	7.68%
De 1080 a 1799 días	0.29%
1800 días	0.16%
Total	100.00%

Perfil de Vencimientos

Cifras en millones de colones y porcentajes

Plazo	Monto	Porcentaje
1 día	8,541.31	12.32%
2 a 6 días	9,152.03	13.20%
7 a 29 días	15,244.30	21.99%
30 a 59 días	14,554.22	21.00%
60 a 89 días	8,437.78	12.17%
90 a 179 días	8,151.28	11.76%
180 a 269 días	2,953.23	4.26%
270 a 359 días	2,024.26	2.92%
360 a 1079 días	209.21	0.30%
1080 a 1799 días	54.46	0.08%
Total	69,322.08	100.00%

Captaciones diarias

Cifras en millones de colones

	Inversiones constituidas	Vencimiento	Captación Neta
	70,224.67	Saldo al 22/07/2014	
23/07/2014	8,435.22	9,180.90	(745.68)
24/07/2014	7,184.29	6,590.25	594.04
28/07/2014	7,520.13	8,032.90	(512.78)
29/07/2014	7,146.88	7,385.05	(238.18)
Total	69,322.08	Saldo al 29/07/2014	

Cantidad de Inversionistas

Cifras en millones de colones y porcentajes

Sector	Cantidad	Monto	Porcentaje
Personas Físicas	17	237.42	0.34%
Empresas	4	147.26	0.21%
Sector Público	0	0.00	0.00%
Asoc. Solidaristas	258	10435.21	15.05%
Ent Financieras ^{1/}	36	58502.19	84.39%
Total	315	69,322.08	100.00%

1/ Bancos, Financieras, Mutuales, Cooperativas y Puestos de Bolsa

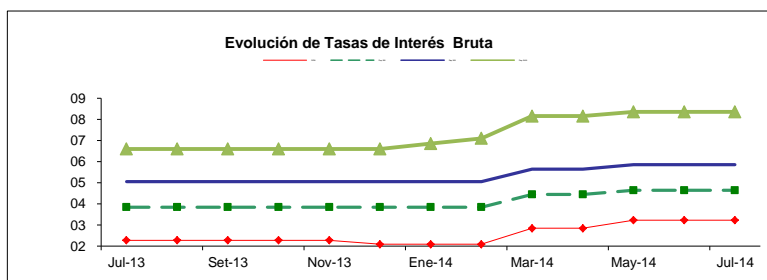
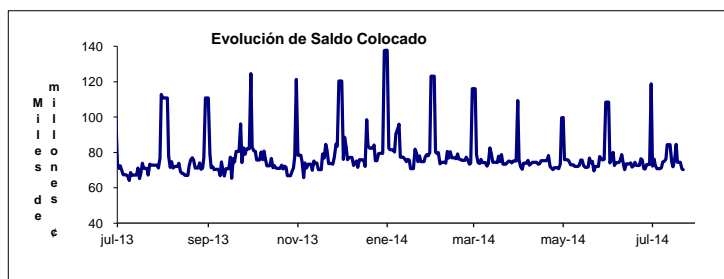
CENTRAL DIRECTO y CAF (Servicio Captación de Fondos en SINPE)

Informe al 22 de Julio 2014

Saldo Colocado y Tasa Bruta
Cifras en millones de colones y porcentajes

MES	SALDO	DON	Dep 02	Dep 07	Dep 30	Dep 60	Dep 90	Dep 180	Dep 270	Dep 360	Dep 1080	Dep 1800
Jul-13	108,511.86	2.28	2.28	2.28	2.40	2.60	2.90	3.85	4.55	5.05	6.10	6.60
Ago-13	110,754.85	2.28	2.28	2.28	2.40	2.60	2.90	3.85	4.55	5.05	6.10	6.60
Set-13	124,535.60	2.28	2.28	2.28	2.40	2.60	2.90	3.85	4.55	5.05	6.10	6.60
Oct-13	121,253.00	2.28	2.28	2.28	2.40	2.60	2.90	3.85	4.55	5.05	6.10	6.60
Nov-13	123,723.90	2.28	2.28	2.28	2.40	2.60	2.90	3.85	4.55	5.05	6.10	6.60
Dic-13	137,813.56	2.09	2.28	2.28	2.40	2.60	2.90	3.85	4.55	5.05	6.10	6.60
Ene-14	123,176.39	2.09	2.28	2.28	2.40	2.60	2.90	3.85	4.55	5.05	6.30	6.85
Feb-14	116,114.04	2.09	2.28	2.28	2.40	2.60	2.90	3.85	4.55	5.05	6.45	7.10
Mar-14	75,247.46	2.85	2.85	2.85	3.00	3.20	3.50	4.45	5.15	5.65	7.50	8.15
Abr-14	99,654.57	2.85	2.85	2.85	3.00	3.20	3.50	4.45	5.15	5.65	7.50	8.15
May-14	76,430.19	3.23	3.25	3.25	3.40	3.60	3.90	4.65	5.35	5.85	7.70	8.35
Jun-14	75,650.58	3.23	3.25	3.25	3.40	3.60	3.90	4.65	5.35	5.85	7.70	8.35
Jul-14	70,224.67	3.23	3.25	3.25	3.40	3.60	3.90	4.65	5.35	5.85	7.70	8.35

1/ Datos vigentes al 22 de julio 2014



Captación por Plazo
Cifras en porcentajes

Plazo de Contrato	Porcentaje
De 1 día	8.85%
De 2 a 6 días	1.69%
De 7 a 29 días	6.68%
De 30 a 59 días	1.23%
De 60 a 89 días	16.58%
De 90 a 179 días	39.79%
De 180 a 269 días	12.31%
De 270 a 359 días	4.98%
De 360 a 1079 días	7.46%
De 1080 a 1799 días	0.28%
1800 días	0.16%
Total	100.00%

Perfil de Vencimientos

Cifras en millones de colones y porcentajes

Plazo	Monto	Porcentaje
1 día	9,180.90	13.07%
2 a 6 días	2,643.30	3.76%
7 a 29 días	19,267.89	27.44%
30 a 59 días	12,819.38	18.25%
60 a 89 días	12,939.49	18.43%
90 a 179 días	8,412.10	11.98%
180 a 269 días	2,782.53	3.96%
270 a 359 días	1,942.00	2.77%
360 a 1079 días	182.62	0.26%
1080 a 1799 días	54.46	0.08%
Total	70,224.67	100.00%

Captaciones diarias

Cifras en millones de colones

	Inversiones constituidas	Vencimiento	Captación Neta
	71,879.21	Saldo al 15/07/2014	
16/07/2014	12,514.66	8,849.97	3,664.69
17/07/2014	19,439.81	10,330.55	9,109.25
18/07/2014	10,217.72	20,359.56	(10,141.84)
21/07/2014	6,794.85	10,641.95	(3,847.10)
22/07/2014	7,124.54	7,564.08	(439.54)
Total	70,224.67	Saldo al 22/07/2014	

Cantidad de Inversionistas

Cifras en millones de colones y porcentajes

Sector	Cantidad	Monto	Porcentaje
Personas Físicas	24	291.63	0.42%
Empresas	4	147.26	0.21%
Sector Público	0	0.00	0.00%
Asoc. Solidaristas	234	10338.11	14.72%
Ent Financieras ^{1/}	36	59447.67	84.65%
Total	298	70,224.67	100.00%

1/ Bancos, Financieras, Mutuales, Cooperativas y Puestos de Bolsa

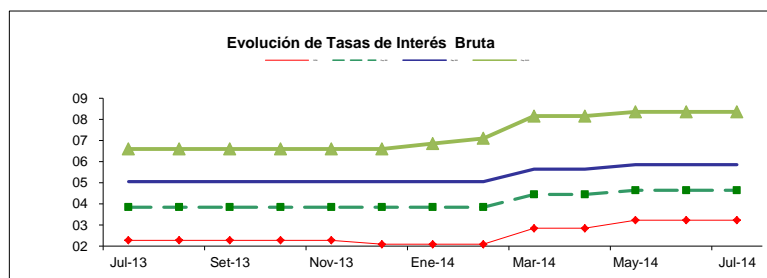
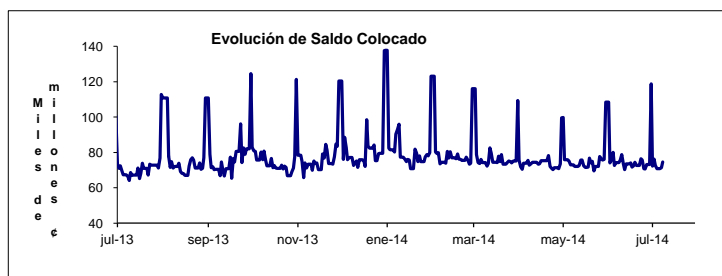
CENTRAL DIRECTO y CAF (Servicio Captación de Fondos en SINPE)

Informe al 15 de Julio 2014

Saldo Colocado y Tasa Bruta
Cifras en millones de colones y porcentajes

MES	SALDO	DON	Dep 02	Dep 07	Dep 30	Dep 60	Dep 90	Dep 180	Dep 270	Dep 360	Dep 1080	Dep 1800
Jul-13	108,511.86	2.28	2.28	2.28	2.40	2.60	2.90	3.85	4.55	5.05	6.10	6.60
Ago-13	110,754.85	2.28	2.28	2.28	2.40	2.60	2.90	3.85	4.55	5.05	6.10	6.60
Set-13	124,535.60	2.28	2.28	2.28	2.40	2.60	2.90	3.85	4.55	5.05	6.10	6.60
Oct-13	121,253.00	2.28	2.28	2.28	2.40	2.60	2.90	3.85	4.55	5.05	6.10	6.60
Nov-13	123,723.90	2.28	2.28	2.28	2.40	2.60	2.90	3.85	4.55	5.05	6.10	6.60
Dic-13	137,813.56	2.09	2.28	2.28	2.40	2.60	2.90	3.85	4.55	5.05	6.10	6.60
Ene-14	123,176.39	2.09	2.28	2.28	2.40	2.60	2.90	3.85	4.55	5.05	6.30	6.85
Feb-14	116,114.04	2.09	2.28	2.28	2.40	2.60	2.90	3.85	4.55	5.05	6.45	7.10
Mar-14	75,247.46	2.85	2.85	2.85	3.00	3.20	3.50	4.45	5.15	5.65	7.50	8.15
Abr-14	99,654.57	2.85	2.85	2.85	3.00	3.20	3.50	4.45	5.15	5.65	7.50	8.15
May-14	76,430.19	3.23	3.25	3.25	3.40	3.60	3.90	4.65	5.35	5.85	7.70	8.35
Jun-14	75,650.58	3.23	3.25	3.25	3.40	3.60	3.90	4.65	5.35	5.85	7.70	8.35
Jul-14	71,879.21	3.23	3.25	3.25	3.40	3.60	3.90	4.65	5.35	5.85	7.70	8.35

1/ Datos vigentes al 15 de julio 2014



Captación por Plazo
Cifras en porcentajes

Plazo de Contrato	Porcentaje
De 1 día	10.70%
De 2 a 6 días	0.92%
De 7 a 29 días	6.53%
De 30 a 59 días	1.28%
De 60 a 89 días	16.55%
De 90 a 179 días	39.01%
De 180 a 269 días	12.10%
De 270 a 359 días	5.15%
De 360 a 1079 días	7.33%
De 1080 a 1799 días	0.28%
1800 días	0.16%
Total	100.00%

Perfil de Vencimientos

Cifras en millones de colones y porcentajes

Plazo	Monto	Porcentaje
1 día	8,849.97	12.31%
2 a 6 días	2,744.02	3.82%
7 a 29 días	12,240.67	17.03%
30 a 59 días	20,857.17	29.02%
60 a 89 días	10,422.51	14.50%
90 a 179 días	11,631.41	16.18%
180 a 269 días	3,030.16	4.22%
270 a 359 días	1,851.63	2.58%
360 a 1079 días	197.21	0.27%
1080 a 1799 días	54.46	0.08%
Total	71,879.21	100.00%

Captaciones diarias

Cifras en millones de colones

	Inversiones constituidas	Vencimiento	Captación Neta
Saldo al 08/07/2014			
09/07/2014	13,125.37	12,644.89	480.48
10/07/2014	12,027.57	10,828.79	1,198.78
11/07/2014	21,583.29	13,380.63	8,202.66
12/07/2014	2.82	0.00	2.82
14/07/2014	20,046.91	29,699.94	(9,653.03)
15/07/2014	8,014.68	10,943.76	(2,929.08)
Total	71,879.21	Saldo al 15/07/2014	

Cantidad de Inversionistas

Cifras en millones de colones y porcentajes

Sector	Cantidad	Monto	Porcentaje
Personas Físicas	32	409.66	0.57%
Empresas	12	821.42	1.14%
Sector Público	3	1588.00	2.21%
Asoc. Solidaristas	231	10656.97	14.83%
Ent Financieras ^{1/}	38	58403.16	81.25%
Total	316	71,879.21	100.00%

1/ Bancos, Financieras, Mutuales, Cooperativas y Puestos de Bolsa

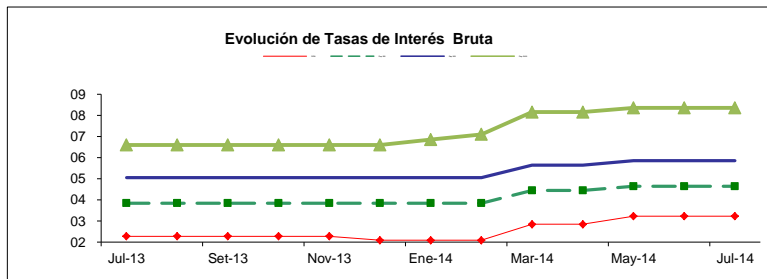
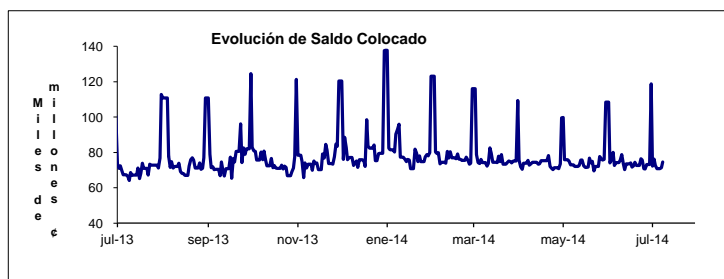
CENTRAL DIRECTO y CAF (Servicio Captación de Fondos en SINPE)

Informe al 08 de Julio 2014

Saldo Colocado y Tasa Bruta
Cifras en millones de colones y porcentajes

MES	SALDO	DON	Dep 02	Dep 07	Dep 30	Dep 60	Dep 90	Dep 180	Dep 270	Dep 360	Dep 1080	Dep 1800
Jul-13	108,511.86	2.28	2.28	2.28	2.40	2.60	2.90	3.85	4.55	5.05	6.10	6.60
Ago-13	110,754.85	2.28	2.28	2.28	2.40	2.60	2.90	3.85	4.55	5.05	6.10	6.60
Set-13	124,535.60	2.28	2.28	2.28	2.40	2.60	2.90	3.85	4.55	5.05	6.10	6.60
Oct-13	121,253.00	2.28	2.28	2.28	2.40	2.60	2.90	3.85	4.55	5.05	6.10	6.60
Nov-13	123,723.90	2.28	2.28	2.28	2.40	2.60	2.90	3.85	4.55	5.05	6.10	6.60
Dic-13	137,813.56	2.09	2.28	2.28	2.40	2.60	2.90	3.85	4.55	5.05	6.10	6.60
Ene-14	123,176.39	2.09	2.28	2.28	2.40	2.60	2.90	3.85	4.55	5.05	6.30	6.85
Feb-14	116,114.04	2.09	2.28	2.28	2.40	2.60	2.90	3.85	4.55	5.05	6.45	7.10
Mar-14	75,247.46	2.85	2.85	2.85	3.00	3.20	3.50	4.45	5.15	5.65	7.50	8.15
Abr-14	99,654.57	2.85	2.85	2.85	3.00	3.20	3.50	4.45	5.15	5.65	7.50	8.15
May-14	76,430.19	3.23	3.25	3.25	3.40	3.60	3.90	4.65	5.35	5.85	7.70	8.35
Jun-14	75,650.58	3.23	3.25	3.25	3.40	3.60	3.90	4.65	5.35	5.85	7.70	8.35
Jul-14	74,576.59	3.23	3.25	3.25	3.40	3.60	3.90	4.65	5.35	5.85	7.70	8.35

1/ Datos vigentes al 08 de julio 2014



Captación por Plazo
Cifras en porcentajes

Plazo de Contrato	Porcentaje
De 1 día	14.06%
De 2 a 6 días	0.26%
De 7 a 29 días	6.20%
De 30 a 59 días	7.39%
De 60 a 89 días	14.28%
De 90 a 179 días	33.06%
De 180 a 269 días	12.20%
De 270 a 359 días	4.92%
De 360 a 1079 días	7.21%
De 1080 a 1799 días	0.27%
1800 días	0.15%
Total	100.00%

Perfil de Vencimientos

Cifras en millones de colones y porcentajes

Plazo	Monto	Porcentaje
1 día	12,644.89	16.96%
2 a 6 días	10,489.76	14.07%
7 a 29 días	11,365.14	15.24%
30 a 59 días	16,479.64	22.10%
60 a 89 días	7,415.54	9.94%
90 a 179 días	10,811.40	14.50%
180 a 269 días	3,113.14	4.17%
270 a 359 días	2,000.32	2.68%
360 a 1079 días	199.11	0.27%
1080 a 1799 días	57.65	0.08%
Total	74,576.59	100.00%

Captaciones diarias

Cifras en millones de colones

	Inversiones constituidas	Vencimiento	Captación Neta
Saldo al 01/07/2014			
02/07/2014	11,730.86	7,819.22	3,911.64
03/07/2014	8,096.15	11,683.96	(3,587.81)
04/07/2014	8,221.34	9,948.10	(1,726.76)
07/07/2014	10,935.84	10,521.33	414.51
08/07/2014	10,781.71	7,533.59	3,248.11
Total	74,576.59	Saldo al 08/07/2014	

Cantidad de Inversionistas

Cifras en millones de colones y porcentajes

Sector	Cantidad	Monto	Porcentaje
Personas Físicas	36	444.23	0.60%
Empresas	9	762.18	1.02%
Sector Público	3	2750.70	3.69%
Asoc. Solidaristas	286	11263.54	15.10%
Ent Financieras ^{1/}	38	59355.94	79.59%
Total	372	74,576.59	100.00%

1/ Bancos, Financieras, Mutuales, Cooperativas y Puestos de Balsa

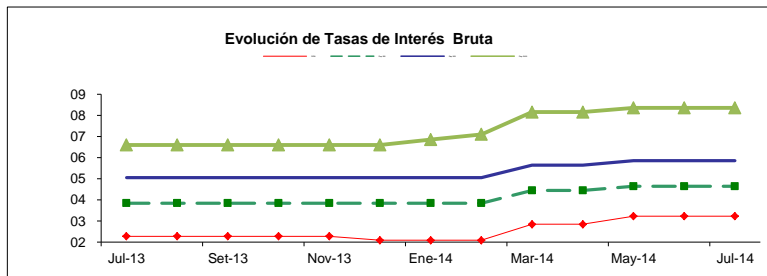
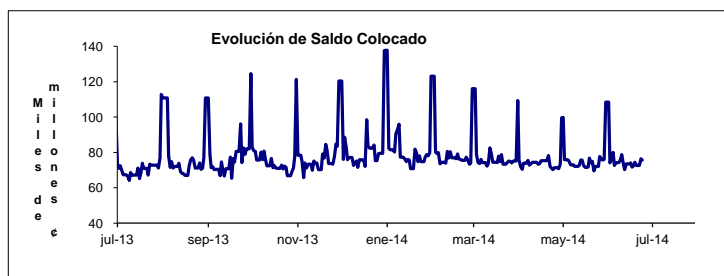
CENTRAL DIRECTO y CAF (Servicio Captación de Fondos en SINPE)

Informe al 01 de Julio 2014

Saldo Colocado y Tasa Bruta
Cifras en millones de colones y porcentajes

MES	SALDO	DON	Dep 02	Dep 07	Dep 30	Dep 60	Dep 90	Dep 180	Dep 270	Dep 360	Dep 1080	Dep 1800
Jul-13	108,511.86	2.28	2.28	2.28	2.40	2.60	2.90	3.85	4.55	5.05	6.10	6.60
Ago-13	110,754.85	2.28	2.28	2.28	2.40	2.60	2.90	3.85	4.55	5.05	6.10	6.60
Set-13	124,535.60	2.28	2.28	2.28	2.40	2.60	2.90	3.85	4.55	5.05	6.10	6.60
Oct-13	121,253.00	2.28	2.28	2.28	2.40	2.60	2.90	3.85	4.55	5.05	6.10	6.60
Nov-13	123,723.90	2.28	2.28	2.28	2.40	2.60	2.90	3.85	4.55	5.05	6.10	6.60
Dic-13	137,813.56	2.09	2.28	2.28	2.40	2.60	2.90	3.85	4.55	5.05	6.10	6.60
Ene-14	123,176.39	2.09	2.28	2.28	2.40	2.60	2.90	3.85	4.55	5.05	6.30	6.85
Feb-14	116,114.04	2.09	2.28	2.28	2.40	2.60	2.90	3.85	4.55	5.05	6.45	7.10
Mar-14	75,247.46	2.85	2.85	2.85	3.00	3.20	3.50	4.45	5.15	5.65	7.50	8.15
Abr-14	99,654.57	2.85	2.85	2.85	3.00	3.20	3.50	4.45	5.15	5.65	7.50	8.15
May-14	76,430.19	3.23	3.25	3.25	3.40	3.60	3.90	4.65	5.35	5.85	7.70	8.35
Jun-14	75,650.58	3.23	3.25	3.25	3.40	3.60	3.90	4.65	5.35	5.85	7.70	8.35
Jul-14	72,316.91	3.23	3.25	3.25	3.40	3.60	3.90	4.65	5.35	5.85	7.70	8.35

1/ Datos vigentes al 01 de julio 2014



Captación por Plazo

Cifras en porcentajes

Plazo de Contrato	Porcentaje
De 1 día	8.70%
De 2 a 6 días	2.87%
De 7 a 29 días	6.16%
De 30 a 59 días	8.22%
De 60 a 89 días	14.57%
De 90 a 179 días	33.75%
De 180 a 269 días	12.49%
De 270 a 359 días	5.00%
De 360 a 1079 días	7.81%
De 1080 a 1799 días	0.28%
1800 días	0.15%
Total	100.00%

Perfil de Vencimientos

Cifras en millones de colones y porcentajes

Plazo	Monto	Porcentaje
1 día	7,819.22	10.81%
2 a 6 días	6,506.14	9.00%
7 a 29 días	13,345.17	18.45%
30 a 59 días	22,017.12	30.45%
60 a 89 días	8,754.14	12.11%
90 a 179 días	8,809.86	12.18%
180 a 269 días	2,978.45	4.12%
270 a 359 días	1,848.43	2.56%
360 a 1079 días	176.41	0.24%
1080 a 1799 días	61.97	0.09%
Total	72,316.91	100.00%

Captaciones diarias

Cifras en millones de colones

	Inversiones constituidas	Vencimiento	Captación Neta
Saldo al 24/06/2014			
25/06/2014	10,027.61	14,877.06	(4,849.44)
26/06/2014	8,341.74	8,513.19	(171.44)
27/06/2014	11,902.08	9,362.86	2,539.22
28/06/2014	0.34	0.00	0.34
30/06/2014	56,542.33	10,931.47	45,610.86
01/07/2014	7,099.30	53,562.51	(46,463.21)
Total	72,316.91	Saldo al 01/07/2014	

Cantidad de Inversionistas

Cifras en millones de colones y porcentajes

Sector	Cantidad	Monto	Porcentaje
Personas Físicas	34	448.27	0.62%
Empresas	7	805.68	1.11%
Sector Público	2	115.80	0.16%
Asoc. Solidaristas	285	11403.99	15.77%
Ent Financieras ^{1/}	39	59543.17	82.34%
Total	367	72,316.91	100.00%

1/ Bancos, Financieras, Mutuales, Cooperativas y Puestos de Bolsa

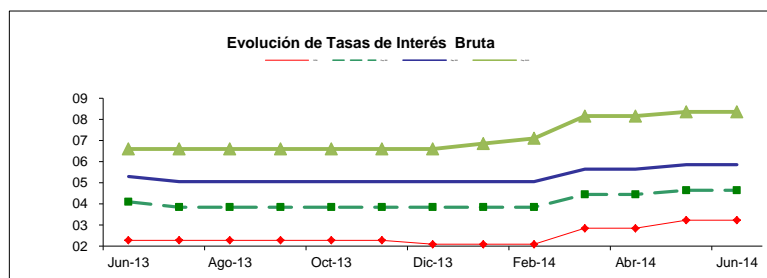
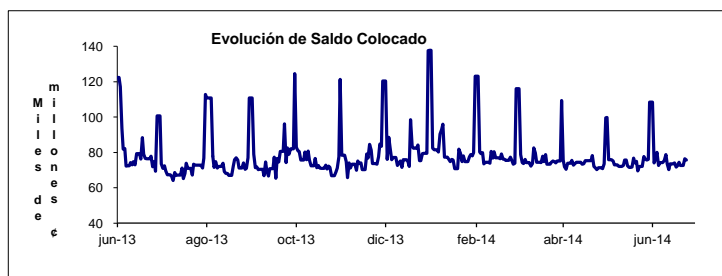
CENTRAL DIRECTO y CAF (Servicio Captación de Fondos en SINPE)

Informe al 24 de Junio 2014

Saldo Colocado y Tasa Bruta
Cifras en millones de colones y porcentajes

MES	SALDO	DON	Dep 02	Dep 07	Dep 30	Dep 60	Dep 90	Dep 180	Dep 270	Dep 360	Dep 1080	Dep 1800
Jun-13	100,653.55	2.28	2.28	2.28	2.40	2.60	3.00	4.10	4.80	5.30	6.40	6.60
Jul-13	108,511.86	2.28	2.28	2.28	2.40	2.60	2.90	3.85	4.55	5.05	6.10	6.60
Ago-13	110,754.85	2.28	2.28	2.28	2.40	2.60	2.90	3.85	4.55	5.05	6.10	6.60
Set-13	124,535.60	2.28	2.28	2.28	2.40	2.60	2.90	3.85	4.55	5.05	6.10	6.60
Oct-13	121,253.00	2.28	2.28	2.28	2.40	2.60	2.90	3.85	4.55	5.05	6.10	6.60
Nov-13	123,723.90	2.28	2.28	2.28	2.40	2.60	2.90	3.85	4.55	5.05	6.10	6.60
Dic-13	137,813.56	2.09	2.28	2.28	2.40	2.60	2.90	3.85	4.55	5.05	6.10	6.60
Ene-14	123,176.39	2.09	2.28	2.28	2.40	2.60	2.90	3.85	4.55	5.05	6.30	6.85
Feb-14	116,114.04	2.09	2.28	2.28	2.40	2.60	2.90	3.85	4.55	5.05	6.45	7.10
Mar-14	75,247.46	2.85	2.85	2.85	3.00	3.20	3.50	4.45	5.15	5.65	7.50	8.15
Abr-14	99,654.57	2.85	2.85	2.85	3.00	3.20	3.50	4.45	5.15	5.65	7.50	8.15
May-14	76,430.19	3.23	3.25	3.25	3.40	3.60	3.90	4.65	5.35	5.85	7.70	8.35
Jun-14	75,650.58	3.23	3.25	3.25	3.40	3.60	3.90	4.65	5.35	5.85	7.70	8.35

1/ Datos vigentes al 24 de junio 2014



Captación por Plazo

Cifras en porcentajes

Plazo de Contrato	Porcentaje
De 1 día	16.19%
De 2 a 6 días	1.32%
De 7 a 29 días	5.27%
De 30 a 59 días	7.58%
De 60 a 89 días	13.18%
De 90 a 179 días	32.01%
De 180 a 269 días	11.86%
De 270 a 359 días	4.75%
De 360 a 1079 días	7.43%
De 1080 a 1799 días	0.26%
1800 días	0.15%
Total	100.00%

Perfil de Vencimientos

Cifras en millones de colones y porcentajes

Plazo	Monto	Porcentaje
1 día	14,877.06	19.67%
2 a 6 días	2,620.90	3.46%
7 a 29 días	14,158.24	18.72%
30 a 59 días	18,266.75	24.15%
60 a 89 días	7,243.34	9.57%
90 a 179 días	13,481.10	17.82%
180 a 269 días	2,825.32	3.73%
270 a 359 días	1,945.89	2.57%
360 a 1079 días	174.33	0.23%
1080 a 1799 días	57.65	0.08%
Total	75,650.58	100.00%

Captaciones diarias

Cifras en millones de colones

	Inversiones constituidas	Vencimiento	Captación Neta
Saldo al 17/06/2014			
18/06/2014	10,121.19	9,469.91	651.28
19/06/2014	11,352.28	9,376.48	1,975.80
20/06/2014	11,586.73	13,420.98	(1,834.25)
21/06/2014	5.24	0.00	5.24
23/06/2014	19,246.76	15,390.83	3,855.93
24/06/2014	12,880.46	13,679.70	(799.24)
Total	75,650.58	Saldo al 24/06/2014	

Cantidad de Inversionistas

Cifras en millones de colones y porcentajes

Sector	Cantidad	Monto	Porcentaje
Personas Físicas	38	510.16	0.67%
Empresas	15	1395.71	1.84%
Sector Público	4	6190.32	8.18%
Asoc. Solidaristas	287	10765.17	14.23%
Ent Financieras ^{1/}	36	56789.23	75.07%
Total	380	75,650.58	100.00%

1/ Bancos, Financieras, Mutuales, Cooperativas y Puestos de Bolsa

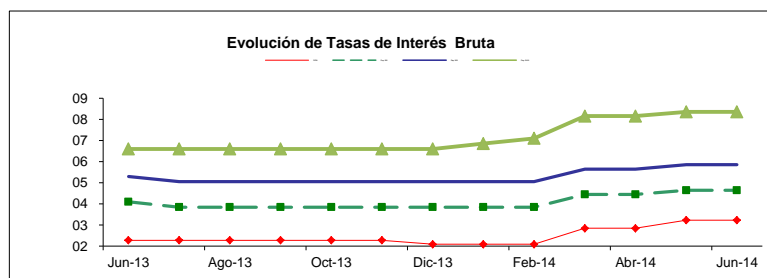
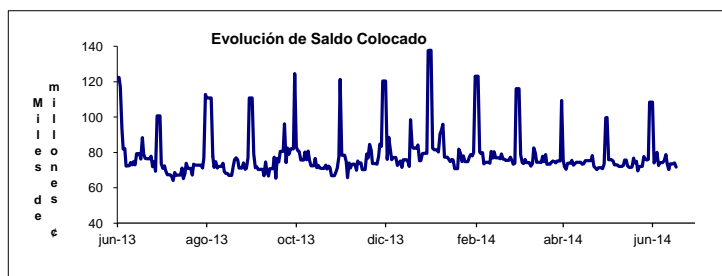
CENTRAL DIRECTO y CAF (Servicio Captación de Fondos en SINPE)

Informe al 17 de Junio 2014

Saldo Colocado y Tasa Bruta
Cifras en millones de colones y porcentajes

MES	SALDO	DON	Dep 02	Dep 07	Dep 30	Dep 60	Dep 90	Dep 180	Dep 270	Dep 360	Dep 1080	Dep 1800
Jun-13	100,653.55	2.28	2.28	2.28	2.40	2.60	3.00	4.10	4.80	5.30	6.40	6.60
Jul-13	108,511.86	2.28	2.28	2.28	2.40	2.60	2.90	3.85	4.55	5.05	6.10	6.60
Ago-13	110,754.85	2.28	2.28	2.28	2.40	2.60	2.90	3.85	4.55	5.05	6.10	6.60
Set-13	124,535.60	2.28	2.28	2.28	2.40	2.60	2.90	3.85	4.55	5.05	6.10	6.60
Oct-13	121,253.00	2.28	2.28	2.28	2.40	2.60	2.90	3.85	4.55	5.05	6.10	6.60
Nov-13	123,723.90	2.28	2.28	2.28	2.40	2.60	2.90	3.85	4.55	5.05	6.10	6.60
Dic-13	137,813.56	2.09	2.28	2.28	2.40	2.60	2.90	3.85	4.55	5.05	6.10	6.60
Ene-14	123,176.39	2.09	2.28	2.28	2.40	2.60	2.90	3.85	4.55	5.05	6.30	6.85
Feb-14	116,114.04	2.09	2.28	2.28	2.40	2.60	2.90	3.85	4.55	5.05	6.45	7.10
Mar-14	75,247.46	2.85	2.85	2.85	3.00	3.20	3.50	4.45	5.15	5.65	7.50	8.15
Abr-14	99,654.57	2.85	2.85	2.85	3.00	3.20	3.50	4.45	5.15	5.65	7.50	8.15
May-14	76,430.19	3.23	3.25	3.25	3.40	3.60	3.90	4.65	5.35	5.85	7.70	8.35
Jun-14	71,795.83	3.23	3.25	3.25	3.40	3.60	3.90	4.65	5.35	5.85	7.70	8.35

1/ Datos vigentes al 17 de junio 2014



Captación por Plazo
Cifras en porcentajes

Plazo de Contrato	Porcentaje
De 1 día	11.41%
De 2 a 6 días	1.76%
De 7 a 29 días	5.64%
De 30 a 59 días	8.39%
De 60 a 89 días	13.97%
De 90 a 179 días	33.25%
De 180 a 269 días	12.60%
De 270 a 359 días	4.66%
De 360 a 1079 días	7.91%
De 1080 a 1799 días	0.27%
1800 días	0.16%
Total	100.00%

Perfil de Vencimientos

Cifras en millones de colones y porcentajes

Plazo	Monto	Porcentaje
1 día	9,469.91	13.19%
2 a 6 días	7,188.47	10.01%
7 a 29 días	15,243.22	21.23%
30 a 59 días	9,976.36	13.90%
60 a 89 días	15,358.44	21.39%
90 a 179 días	9,747.63	13.58%
180 a 269 días	2,727.94	3.80%
270 a 359 días	1,844.49	2.57%
360 a 1079 días	181.71	0.25%
1080 a 1799 días	57.65	0.08%
Total	71,795.83	100.00%

Captaciones diarias

Cifras en millones de colones

	Inversiones constituidas	Vencimiento	Captación Neta
Saldo al 10/06/2014			
11/06/2014	13,357.82	18,628.21	(5,270.39)
12/06/2014	8,086.49	11,321.73	(3,235.24)
13/06/2014	17,270.62	14,003.79	3,266.83
14/06/2014	11.10	0.00	11.10
16/06/2014	11,589.52	11,012.00	577.51
17/06/2014	8,818.44	11,117.14	(2,298.70)
Total	71,795.83	Saldo al 17/06/2014	

Cantidad de Inversionistas

Cifras en millones de colones y porcentajes

Sector	Cantidad	Monto	Porcentaje
Personas Físicas	38	590.91	0.82%
Empresas	15	1439.06	2.00%
Sector Público	3	1372.50	1.91%
Asoc. Solidaristas	290	10862.59	15.13%
Ent Financieras ^{1/}	37	57530.77	80.13%
Total	383	71,795.83	100.00%

1/ Bancos, Financieras, Mutuales, Cooperativas y Puestos de Bolsa

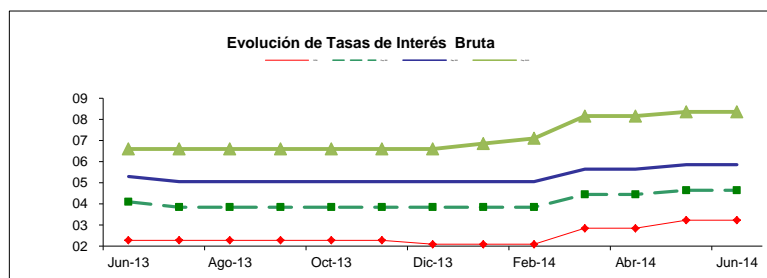
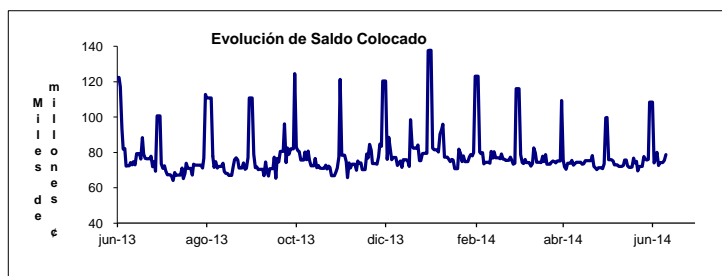
CENTRAL DIRECTO y CAF (Servicio Captación de Fondos en SINPE)

Informe al 10 de Junio 2014

Saldo Colocado y Tasa Bruta
Cifras en millones de colones y porcentajes

MES	SALDO	DON	Dep 02	Dep 07	Dep 30	Dep 60	Dep 90	Dep 180	Dep 270	Dep 360	Dep 1080	Dep 1800
Jun-13	100,653.55	2.28	2.28	2.28	2.40	2.60	3.00	4.10	4.80	5.30	6.40	6.60
Jul-13	108,511.86	2.28	2.28	2.28	2.40	2.60	2.90	3.85	4.55	5.05	6.10	6.60
Ago-13	110,754.85	2.28	2.28	2.28	2.40	2.60	2.90	3.85	4.55	5.05	6.10	6.60
Set-13	124,535.60	2.28	2.28	2.28	2.40	2.60	2.90	3.85	4.55	5.05	6.10	6.60
Oct-13	121,253.00	2.28	2.28	2.28	2.40	2.60	2.90	3.85	4.55	5.05	6.10	6.60
Nov-13	123,723.90	2.28	2.28	2.28	2.40	2.60	2.90	3.85	4.55	5.05	6.10	6.60
Dic-13	137,813.56	2.09	2.28	2.28	2.40	2.60	2.90	3.85	4.55	5.05	6.10	6.60
Ene-14	123,176.39	2.09	2.28	2.28	2.40	2.60	2.90	3.85	4.55	5.05	6.30	6.85
Feb-14	116,114.04	2.09	2.28	2.28	2.40	2.60	2.90	3.85	4.55	5.05	6.45	7.10
Mar-14	75,247.46	2.85	2.85	2.85	3.00	3.20	3.50	4.45	5.15	5.65	7.50	8.15
Abr-14	99,654.57	2.85	2.85	2.85	3.00	3.20	3.50	4.45	5.15	5.65	7.50	8.15
May-14	76,430.19	3.23	3.25	3.25	3.40	3.60	3.90	4.65	5.35	5.85	7.70	8.35
Jun-14	78,744.71	3.23	3.25	3.25	3.40	3.60	3.90	4.65	5.35	5.85	7.70	8.35

1/ Datos vigentes al 10 de junio 2014



Captación por Plazo
Cifras en porcentajes

Plazo de Contrato	Porcentaje
De 1 día	19.57%
De 2 a 6 días	0.87%
De 7 a 29 días	5.56%
De 30 a 59 días	1.96%
De 60 a 89 días	18.29%
De 90 a 179 días	30.32%
De 180 a 269 días	11.54%
De 270 a 359 días	4.30%
De 360 a 1079 días	7.21%
De 1080 a 1799 días	0.25%
1800 días	0.14%
Total	100.00%

Perfil de Vencimientos

Cifras en millones de colones y porcentajes

Plazo	Monto	Porcentaje
1 día	18,628.21	23.66%
2 a 6 días	6,010.34	7.63%
7 a 29 días	10,235.72	13.00%
30 a 59 días	13,857.51	17.60%
60 a 89 días	15,445.80	19.62%
90 a 179 días	9,670.86	12.28%
180 a 269 días	2,581.78	3.28%
270 a 359 días	2,044.36	2.60%
360 a 1079 días	170.05	0.22%
1080 a 1799 días	100.07	0.13%
Total	78,744.71	100.00%

Captaciones diarias

Cifras en millones de colones

	Inversiones constituidas	Vencimiento	Captación Neta
Saldo al 03/06/2014			
04/06/2014	20,056.11	16,085.19	3,970.92
05/06/2014	8,297.26	15,812.35	(7,515.09)
06/06/2014	11,069.04	9,433.75	1,635.29
07/06/2014	29.91	0.00	29.91
09/06/2014	12,255.03	10,931.82	1,323.21
10/06/2014	15,705.37	12,540.98	3,164.39
Total	78,744.71	Saldo al 10/06/2014	

Cantidad de Inversionistas

Cifras en millones de colones y porcentajes

Sector	Cantidad	Monto	Porcentaje
Personas Físicas	48	661.00	0.84%
Empresas	23	2042.96	2.59%
Sector Público	4	7227.00	9.18%
Asoc. Solidaristas	288	10993.16	13.96%
Ent Financieras ^{1/}	38	57820.59	73.43%
Total	401	78,744.71	100.00%

1/ Bancos, Financieras, Mutuales, Cooperativas y Puestos de Bolsa

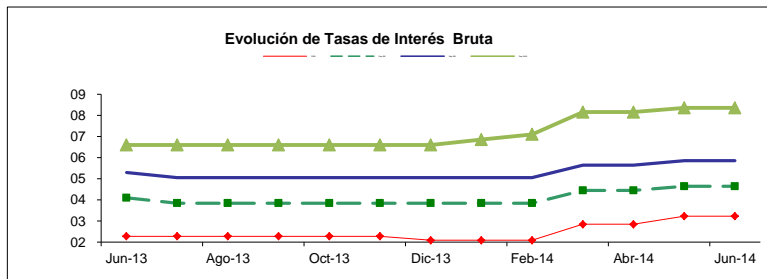
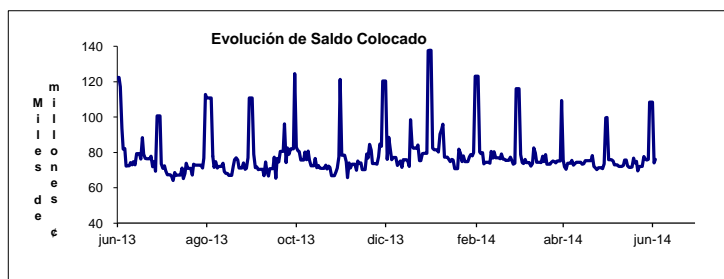
CENTRAL DIRECTO y CAF (Servicio Captación de Fondos en SINPE)

Informe al 03 de Junio 2014

Saldo Colocado y Tasa Bruta
Cifras en millones de colones y porcentajes

MES	SALDO	DON	Dep 02	Dep 07	Dep 30	Dep 60	Dep 90	Dep 180	Dep 270	Dep 360	Dep 1080	Dep 1800
Jun-13	100,653.55	2.28	2.28	2.28	2.40	2.60	3.00	4.10	4.80	5.30	6.40	6.60
Jul-13	108,511.86	2.28	2.28	2.28	2.40	2.60	2.90	3.85	4.55	5.05	6.10	6.60
Ago-13	110,754.85	2.28	2.28	2.28	2.40	2.60	2.90	3.85	4.55	5.05	6.10	6.60
Set-13	124,535.60	2.28	2.28	2.28	2.40	2.60	2.90	3.85	4.55	5.05	6.10	6.60
Oct-13	121,253.00	2.28	2.28	2.28	2.40	2.60	2.90	3.85	4.55	5.05	6.10	6.60
Nov-13	123,723.90	2.28	2.28	2.28	2.40	2.60	2.90	3.85	4.55	5.05	6.10	6.60
Dic-13	137,813.56	2.09	2.28	2.28	2.40	2.60	2.90	3.85	4.55	5.05	6.10	6.60
Ene-14	123,176.39	2.09	2.28	2.28	2.40	2.60	2.90	3.85	4.55	5.05	6.30	6.85
Feb-14	116,114.04	2.09	2.28	2.28	2.40	2.60	2.90	3.85	4.55	5.05	6.45	7.10
Mar-14	75,247.46	2.85	2.85	2.85	3.00	3.20	3.50	4.45	5.15	5.65	7.50	8.15
Abr-14	99,654.57	2.85	2.85	2.85	3.00	3.20	3.50	4.45	5.15	5.65	7.50	8.15
May-14	76,430.19	3.23	3.25	3.25	3.40	3.60	3.90	4.65	5.35	5.85	7.70	8.35
Jun-14	76,136.07	3.23	3.25	3.25	3.40	3.60	3.90	4.65	5.35	5.85	7.70	8.35

1/ Datos vigentes al 03 de junio 2014



Captación por Plazo
Cifras en porcentajes

Plazo de Contrato	Porcentaje
De 1 día	16.97%
De 2 a 6 días	0.45%
De 7 a 29 días	5.66%
De 30 a 59 días	2.10%
De 60 a 89 días	18.88%
De 90 a 179 días	31.25%
De 180 a 269 días	12.24%
De 270 a 359 días	4.52%
De 360 a 1079 días	7.52%
De 1080 a 1799 días	0.26%
1800 días	0.15%
Total	100.00%

Captaciones diarias
Cifras en millones de colones

	Inversiones constituidas	Vencimiento	Captación Neta
Saldo al 27/05/2014			
28/05/2014	16,321.32	17,006.23	(684.91)
29/05/2014	13,253.83	12,958.25	295.58
30/05/2014	46,886.38	14,385.68	32,500.70
31/05/2014	26.92	0.00	26.92
02/06/2014	14,672.39	49,162.24	(34,489.85)
03/06/2014	13,045.55	10,988.11	2,057.45
Total	76,136.07	Saldo al 03/06/2014	

Perfil de Vencimientos

Cifras en millones de colones y porcentajes

Plazo	Monto	Porcentaje
1 día	16,085.19	21.13%
2 a 6 días	1,779.83	2.34%
7 a 29 días	13,720.74	18.02%
30 a 59 días	11,921.62	15.66%
60 a 89 días	18,255.01	23.98%
90 a 179 días	5,784.35	7.60%
180 a 269 días	6,213.32	8.16%
270 a 359 días	2,113.75	2.78%
360 a 1079 días	162.18	0.21%
1080 a 1799 días	100.07	0.13%
Total	76,136.07	100.00%

Cantidad de Inversionistas

Cifras en millones de colones y porcentajes

Sector	Cantidad	Monto	Porcentaje
Personas Físicas	45	595.21	0.78%
Empresas	22	2636.99	3.46%
Sector Público	3	4737.00	6.22%
Asoc. Solidaristas	286	10747.38	14.12%
Ent Financieras ^{1/}	36	57419.50	75.42%
Total	392	76,136.07	100.00%

1/ Bancos, Financieras, Mutuales, Cooperativas y Puestos de Bolsa

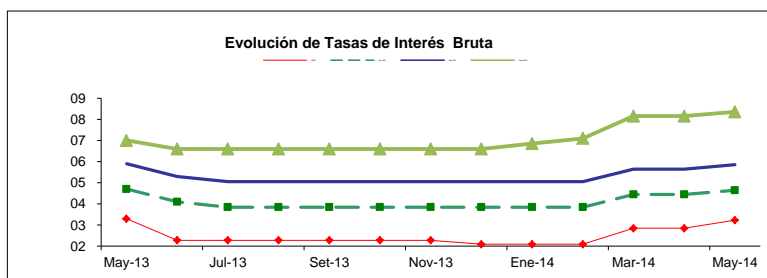
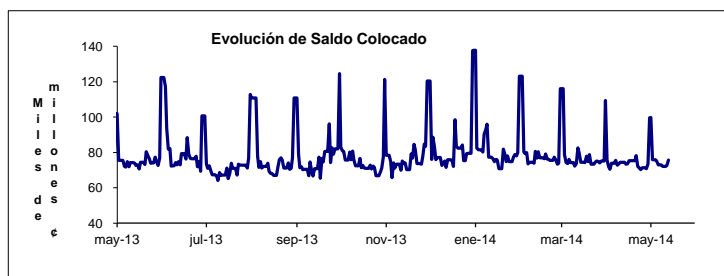
CENTRAL DIRECTO y CAF (Servicio Captación de Fondos en SINPE)

Informe al 27 de Mayo 2014

Saldo Colocado y Tasa Bruta
Cifras en millones de colones y porcentajes

MES	SALDO	DON	Dep 02	Dep 07	Dep 30	Dep 60	Dep 90	Dep 180	Dep 270	Dep 360	Dep 1080	Dep 1800
May-13	122,349.19	3.30	3.30	3.30	3.40	3.60	3.90	4.70	5.40	5.90	6.80	7.00
Jun-13	100,653.55	2.28	2.28	2.28	2.40	2.60	3.00	4.10	4.80	5.30	6.40	6.60
Jul-13	108,511.86	2.28	2.28	2.28	2.40	2.60	2.90	3.85	4.55	5.05	6.10	6.60
Ago-13	110,754.85	2.28	2.28	2.28	2.40	2.60	2.90	3.85	4.55	5.05	6.10	6.60
Set-13	124,535.60	2.28	2.28	2.28	2.40	2.60	2.90	3.85	4.55	5.05	6.10	6.60
Oct-13	121,253.00	2.28	2.28	2.28	2.40	2.60	2.90	3.85	4.55	5.05	6.10	6.60
Nov-13	123,723.90	2.28	2.28	2.28	2.40	2.60	2.90	3.85	4.55	5.05	6.10	6.60
Dic-13	137,813.56	2.09	2.28	2.28	2.40	2.60	2.90	3.85	4.55	5.05	6.10	6.60
Ene-14	123,176.39	2.09	2.28	2.28	2.40	2.60	2.90	3.85	4.55	5.05	6.30	6.85
Feb-14	116,114.04	2.09	2.28	2.28	2.40	2.60	2.90	3.85	4.55	5.05	6.45	7.10
Mar-14	75,247.46	2.85	2.85	2.85	3.00	3.20	3.50	4.45	5.15	5.65	7.50	8.15
Abr-14	99,654.57	2.85	2.85	2.85	3.00	3.20	3.50	4.45	5.15	5.65	7.50	8.15
May-14	76,430.19	3.23	3.25	3.25	3.40	3.60	3.90	4.65	5.35	5.85	7.70	8.35

1/ Datos vigentes al 27 de mayo 2014



Captación por Plazo
Cifras en porcentajes

Plazo de Contrato	Porcentaje
De 1 día	18.03%
De 2 a 6 días	0.54%
De 7 a 29 días	5.53%
De 30 a 59 días	1.72%
De 60 a 89 días	18.65%
De 90 a 179 días	35.52%
De 180 a 269 días	7.75%
De 270 a 359 días	4.40%
De 360 a 1079 días	7.46%
De 1080 a 1799 días	0.26%
1800 días	0.15%
	100.00%

Perfil de Vencimientos

Cifras en millones de colones y porcentajes

Plazo	Monto	Porcentaje
1 día	17,006.23	22.25%
2 a 6 días	5,407.33	7.07%
7 a 29 días	13,054.07	17.08%
30 a 59 días	8,645.39	11.31%
60 a 89 días	17,826.22	23.32%
90 a 179 días	8,858.59	11.59%
180 a 269 días	3,328.16	4.35%
270 a 359 días	2,061.91	2.70%
360 a 1079 días	142.21	0.19%
1080 a 1799 días	100.07	0.13%
Total	76,430.19	100.00%

Captaciones diarias

Cifras en millones de colones

	Inversiones constituidas	Vencimiento	Captación Neta
	74,118.84	Saldo al 21/05/2014	
21/05/2014	16,643.23	15,709.36	933.86
22/05/2014	6,780.76	12,191.58	(5,410.82)
23/05/2014	10,487.78	7,994.95	2,492.83
24/05/2014	2.60	0.00	2.60
26/05/2014	23,221.69	17,643.29	5,578.40
27/05/2014	14,152.44	15,437.96	(1,285.52)
	76,430.19	Saldo al 27/05/2014	

Cantidad de Inversionistas

Cifras en millones de colones y porcentajes

Sector	Cantidad	Monto	Porcentaje
Personas Físicas	46	661.72	0.87%
Empresas	21	2707.75	3.54%
Sector Público	3	4628.90	6.06%
Asoc. Solidaristas	283	10979.42	14.37%
Ent Financieras ^{1/}	35	57452.41	75.17%
Total	388	76,430.19	100.00%

1/ Bancos, Financieras, Mutuales, Cooperativas y Puestos de Bolsa

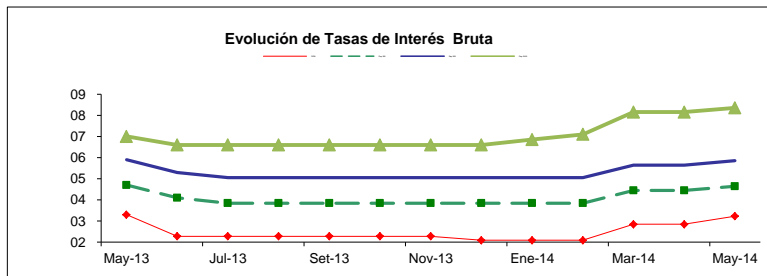
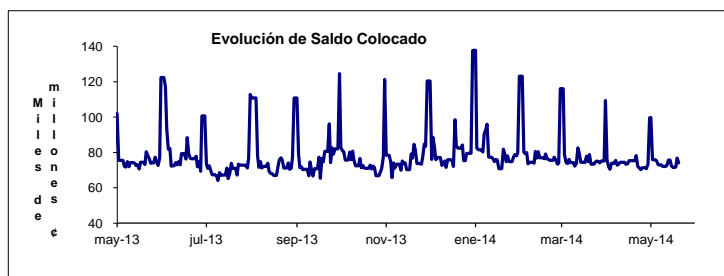
CENTRAL DIRECTO y CAF (Servicio Captación de Fondos en SINPE)

Informe al 20 de Mayo 2014

Saldo Colocado y Tasa Bruta
Cifras en millones de colones y porcentajes

MES	SALDO	DON	Dep 02	Dep 07	Dep 30	Dep 60	Dep 90	Dep 180	Dep 270	Dep 360	Dep 1080	Dep 1800
May-13	122,349.19	3.30	3.30	3.30	3.40	3.60	3.90	4.70	5.40	5.90	6.80	7.00
Jun-13	100,653.55	2.28	2.28	2.28	2.40	2.60	3.00	4.10	4.80	5.30	6.40	6.60
Jul-13	108,511.86	2.28	2.28	2.28	2.40	2.60	2.90	3.85	4.55	5.05	6.10	6.60
Ago-13	110,754.85	2.28	2.28	2.28	2.40	2.60	2.90	3.85	4.55	5.05	6.10	6.60
Set-13	124,535.60	2.28	2.28	2.28	2.40	2.60	2.90	3.85	4.55	5.05	6.10	6.60
Oct-13	121,253.00	2.28	2.28	2.28	2.40	2.60	2.90	3.85	4.55	5.05	6.10	6.60
Nov-13	123,723.90	2.28	2.28	2.28	2.40	2.60	2.90	3.85	4.55	5.05	6.10	6.60
Dic-13	137,813.56	2.09	2.28	2.28	2.40	2.60	2.90	3.85	4.55	5.05	6.10	6.60
Ene-14	123,176.39	2.09	2.28	2.28	2.40	2.60	2.90	3.85	4.55	5.05	6.30	6.85
Feb-14	116,114.04	2.09	2.28	2.28	2.40	2.60	2.90	3.85	4.55	5.05	6.45	7.10
Mar-14	75,247.46	2.85	2.85	2.85	3.00	3.20	3.50	4.45	5.15	5.65	7.50	8.15
Abr-14	99,654.57	2.85	2.85	2.85	3.00	3.20	3.50	4.45	5.15	5.65	7.50	8.15
May-14	74,118.84	3.23	3.25	3.25	3.40	3.60	3.90	4.65	5.35	5.85	7.70	8.35

1/ Datos vigentes al 20 de mayo 2014



Captación por Plazo
Cifras en porcentajes

Plazo de Contrato	Porcentaje
De 1 día	16.80%
De 2 a 6 días	0.35%
De 7 a 29 días	5.75%
De 30 a 59 días	2.20%
De 60 a 89 días	22.58%
De 90 a 179 días	32.79%
De 180 a 269 días	7.91%
De 270 a 359 días	4.55%
De 360 a 1079 días	6.73%
De 1080 a 1799 días	0.21%
1800 días	0.15%
Total	100.00%

Captaciones diarias
Cifras en millones de colones

	Inversiones constituidas	Vencimiento	Captación Neta
	75,666.97	Saldo al 13/05/2014	
14/05/2014	13,501.67	13,519.22	(17.55)
15/05/2014	9,643.70	12,878.63	(3,234.93)
16/05/2014	10,108.63	10,875.28	(766.65)
18/05/2014	62.29	0.00	62.29
19/05/2014	18,342.71	13,307.42	5,035.29
20/05/2014	12,569.64	15,196.22	(2,626.59)
Total	74,118.84	Saldo al 20/05/2014	

Perfil de Vencimientos

Cifras en millones de colones y porcentajes

Plazo	Monto	Porcentaje
1 día	15,709.36	21.19%
2 a 6 días	9,846.66	13.28%
7 a 29 días	12,397.86	16.73%
30 a 59 días	12,733.96	17.18%
60 a 89 días	9,196.65	12.41%
90 a 179 días	9,273.87	12.51%
180 a 269 días	3,283.81	4.43%
270 a 359 días	1,485.11	2.00%
360 a 1079 días	137.90	0.19%
1080 a 1799 días	53.65	0.07%
Total	74,118.84	100.00%

Cantidad de Inversionistas

Cifras en millones de colones y porcentajes

Sector	Cantidad	Monto	Porcentaje
Personas Físicas	47	653.27	0.88%
Empresas	19	2222.35	3.00%
Sector Público	3	2926.00	3.95%
Asoc. Solidaristas	284	10262.65	13.85%
Ent Financieras ^{1/}	35	58054.57	78.33%
Total	388	74,118.84	100.00%

1/ Bancos, Financieras, Mutuales, Cooperativas y Puestos de Bolsa

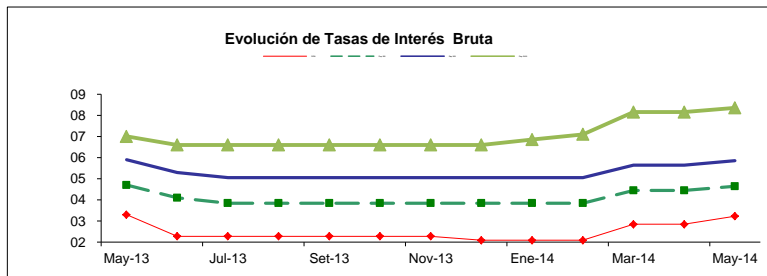
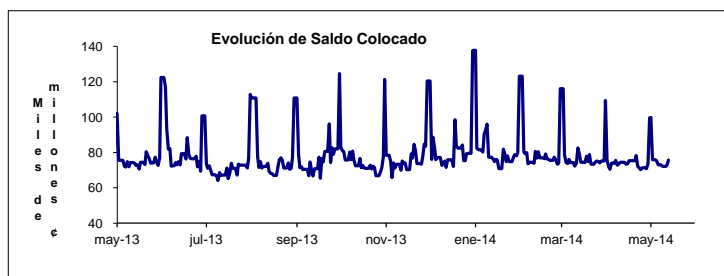
CENTRAL DIRECTO y CAF (Servicio Captación de Fondos en SINPE)

Informe al 13 de Mayo 2014

Saldo Colocado y Tasa Bruta
Cifras en millones de colones y porcentajes

MES	SALDO	DON	Dep 02	Dep 07	Dep 30	Dep 60	Dep 90	Dep 180	Dep 270	Dep 360	Dep 1080	Dep 1800
May-13	122,349.19	3.30	3.30	3.30	3.40	3.60	3.90	4.70	5.40	5.90	6.80	7.00
Jun-13	100,653.55	2.28	2.28	2.28	2.40	2.60	3.00	4.10	4.80	5.30	6.40	6.60
Jul-13	108,511.86	2.28	2.28	2.28	2.40	2.60	2.90	3.85	4.55	5.05	6.10	6.60
Ago-13	110,754.85	2.28	2.28	2.28	2.40	2.60	2.90	3.85	4.55	5.05	6.10	6.60
Set-13	124,535.60	2.28	2.28	2.28	2.40	2.60	2.90	3.85	4.55	5.05	6.10	6.60
Oct-13	121,253.00	2.28	2.28	2.28	2.40	2.60	2.90	3.85	4.55	5.05	6.10	6.60
Nov-13	123,723.90	2.28	2.28	2.28	2.40	2.60	2.90	3.85	4.55	5.05	6.10	6.60
Dic-13	137,813.56	2.09	2.28	2.28	2.40	2.60	2.90	3.85	4.55	5.05	6.10	6.60
Ene-14	123,176.39	2.09	2.28	2.28	2.40	2.60	2.90	3.85	4.55	5.05	6.30	6.85
Feb-14	116,114.04	2.09	2.28	2.28	2.40	2.60	2.90	3.85	4.55	5.05	6.45	7.10
Mar-14	75,247.46	2.85	2.85	2.85	3.00	3.20	3.50	4.45	5.15	5.65	7.50	8.15
Abr-14	99,654.57	2.85	2.85	2.85	3.00	3.20	3.50	4.45	5.15	5.65	7.50	8.15
May-14	75,666.97	3.23	3.25	3.25	3.40	3.60	3.90	4.65	5.35	5.85	7.70	8.35

1/ Datos vigentes al 13 de mayo 2014



Captación por Plazo
Cifras en porcentajes

Plazo de Contrato	Porcentaje
De 1 día	16.46%
De 2 a 6 días	0.99%
De 7 a 29 días	6.48%
De 30 a 59 días	2.07%
De 60 a 89 días	22.16%
De 90 a 179 días	31.86%
De 180 a 269 días	7.79%
De 270 a 359 días	5.30%
De 360 a 1079 días	6.56%
De 1080 a 1799 días	0.20%
1800 días	0.14%
	100.00%

Perfil de Vencimientos

Cifras en millones de colones y porcentajes

Plazo	Monto	Porcentaje
1 día	13,519.22	17.87%
2 a 6 días	5,783.43	7.64%
7 a 29 días	19,140.17	25.30%
30 a 59 días	13,460.71	17.79%
60 a 89 días	13,054.64	17.25%
90 a 179 días	5,554.14	7.34%
180 a 269 días	3,394.05	4.49%
270 a 359 días	1,553.84	2.05%
360 a 1079 días	153.11	0.20%
1080 a 1799 días	53.65	0.07%
Total	75,666.97	100.00%

Captaciones diarias

Cifras en millones de colones

	Inversiones constituidas	Vencimiento	Captación Neta
	72,964.51	Saldo al 06/05/2014	
07/05/2014	11,815.56	11,822.85	(7.30)
08/05/2014	19.38	0.00	19.38
09/05/2014	9,712.87	10,611.10	(898.22)
12/05/2014	10,672.69	10,093.23	579.46
13/05/2014	17,015.10	14,005.96	3,009.14
	75,666.97	Saldo al 14/05/2014	

Cantidad de Inversionistas

Cifras en millones de colones y porcentajes

Sector	Cantidad	Monto	Porcentaje
Personas Físicas	45	552.67	0.73%
Empresas	15	1797.90	2.38%
Sector Público	3	4547.00	6.01%
Asoc. Solidaristas	285	11172.53	14.77%
Ent Financieras ^{1/}	36	57596.87	76.12%
Total	384	75,666.97	100.00%

1/ Bancos, Financieras, Mutuales, Cooperativas y Puestos de Balsa

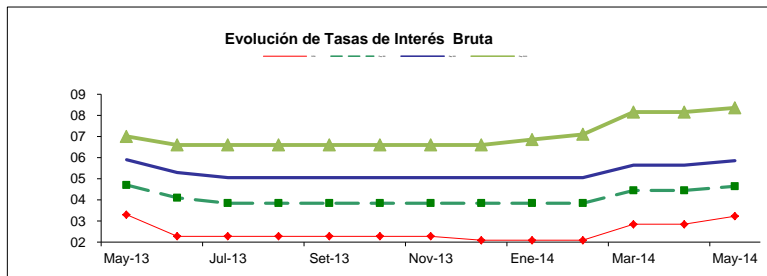
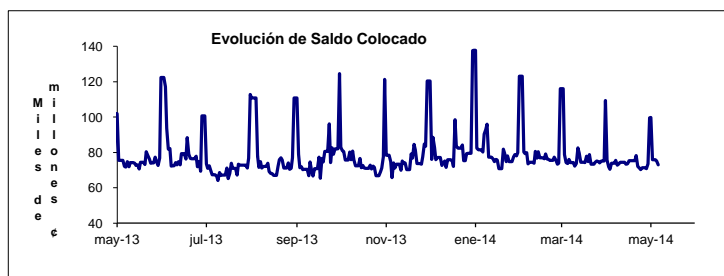
CENTRAL DIRECTO y CAF (Servicio Captación de Fondos en SINPE)

Informe al 06 de Mayo 2014

Saldo Colocado y Tasa Bruta
Cifras en millones de colones y porcentajes

MES	SALDO	DON	Dep 02	Dep 07	Dep 30	Dep 60	Dep 90	Dep 180	Dep 270	Dep 360	Dep 1080	Dep 1800
May-13	122.349,19	3,30	3,30	3,30	3,40	3,60	3,90	4,70	5,40	5,90	6,80	7,00
Jun-13	100.653,55	2,28	2,28	2,28	2,40	2,60	3,00	4,10	4,80	5,30	6,40	6,60
Jul-13	108.511,86	2,28	2,28	2,28	2,40	2,60	2,90	3,85	4,55	5,05	6,10	6,60
Ago-13	110.754,85	2,28	2,28	2,28	2,40	2,60	2,90	3,85	4,55	5,05	6,10	6,60
Set-13	124.535,60	2,28	2,28	2,28	2,40	2,60	2,90	3,85	4,55	5,05	6,10	6,60
Oct-13	121.253,00	2,28	2,28	2,28	2,40	2,60	2,90	3,85	4,55	5,05	6,10	6,60
Nov-13	123.723,90	2,28	2,28	2,28	2,40	2,60	2,90	3,85	4,55	5,05	6,10	6,60
Dic-13	137.813,56	2,09	2,28	2,28	2,40	2,60	2,90	3,85	4,55	5,05	6,10	6,60
Ene-14	123.176,39	2,09	2,28	2,28	2,40	2,60	2,90	3,85	4,55	5,05	6,30	6,85
Feb-14	116.114,04	2,09	2,28	2,28	2,40	2,60	2,90	3,85	4,55	5,05	6,45	7,10
Mar-14	75.247,46	2,85	2,85	2,85	3,00	3,20	3,50	4,45	5,15	5,65	7,50	8,15
Abr-14	99.654,57	2,85	2,85	2,85	3,00	3,20	3,50	4,45	5,15	5,65	7,50	8,15
May-14	72.964,51	3,23	3,25	3,25	3,40	3,60	3,90	4,65	5,35	5,85	7,70	8,35

1/ Datos vigentes al 06 de mayo 2014



Captación por Plazo
Cifras en porcentajes

Plazo de Contrato	Porcentaje
De 1 día	14,08%
De 2 a 6 días	0,97%
De 7 a 29 días	6,69%
De 30 a 59 días	1,91%
De 60 a 89 días	18,43%
De 90 a 179 días	37,46%
De 180 a 269 días	7,96%
De 270 a 359 días	5,29%
De 360 a 1079 días	6,86%
De 1080 a 1799 días	0,21%
1800 días	0,15%
	100,00%

Perfil de Vencimientos

Cifras en millones de colones y porcentajes

Plazo	Monto	Porcentaje
1 día	11.822,85	16,20%
2 a 6 días	1.354,79	1,86%
7 a 29 días	25.697,20	35,22%
30 a 59 días	11.176,98	15,32%
60 a 89 días	7.392,95	10,13%
90 a 179 días	10.335,86	14,17%
180 a 269 días	3.366,10	4,61%
270 a 359 días	1.543,55	2,12%
360 a 1079 días	220,57	0,30%
1080 a 1799 días	53,65	0,07%
Total	72.964,51	100,00%

Captaciones diarias

Cifras en millones de colones

	Inversiones constituidas	Vencimiento	Captación Neta
	73.505,56	Saldo al 29/04/2014	
30/04/2014	40.825,36	14.676,35	26.149,01
01/05/2014	62,86	0,00	62,86
02/05/2014	13.704,88	37.427,59	(23.722,71)
05/05/2014	13.275,43	14.091,77	(816,34)
06/05/2014	15.019,26	17.233,14	(2.213,88)
	72.964,51	Saldo al 06/05/2014	

Cantidad de Inversionistas

Cifras en millones de colones y porcentajes

Sector	Cantidad	Monto	Porcentaje
Personas Físicas	40	477,01	0,65%
Empresas	19	1631,61	2,24%
Sector Público	3	1804,00	2,47%
Asoc. Solidaristas	283	10819,90	14,83%
Ent Financieras ^{1/}	36	58231,99	79,81%
Total	381	72.964,51	100,00%

1/ Bancos, Financieras, Mutuales, Cooperativas y Puestos de Balsa

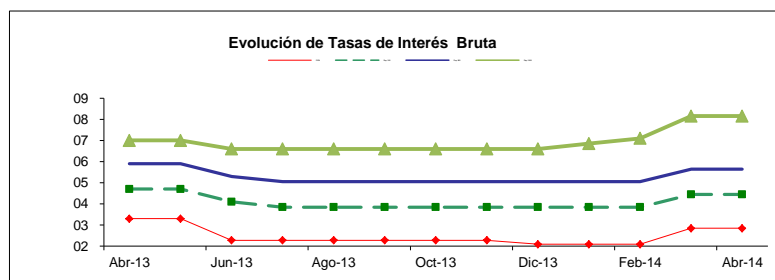
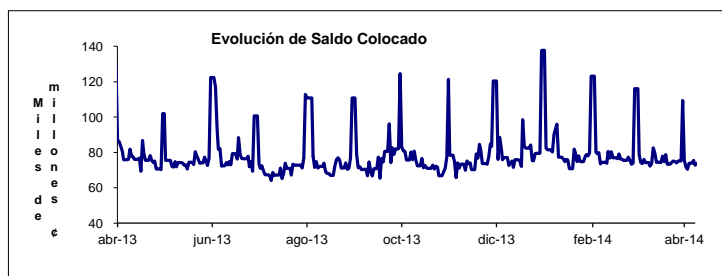
CENTRAL DIRECTO y CAF (Servicio Captación de Fondos en SINPE)

Informe al 29 de Abril 2014

Saldo Colocado y Tasa Bruta
Cifras en millones de colones y porcentajes

MES	SALDO	DON	Dep 02	Dep 07	Dep 30	Dep 60	Dep 90	Dep 180	Dep 270	Dep 360	Dep 1080	Dep 1800
Abr-13	101.911,59	3,30	3,30	3,30	3,40	3,60	3,90	4,70	5,40	5,90	6,80	7,00
May-13	122.349,19	3,30	3,30	3,30	3,40	3,60	3,90	4,70	5,40	5,90	6,80	7,00
Jun-13	100.653,55	2,28	2,28	2,28	2,40	2,60	3,00	4,10	4,80	5,30	6,40	6,60
Jul-13	108.511,86	2,28	2,28	2,28	2,40	2,60	2,90	3,85	4,55	5,05	6,10	6,60
Ago-13	110.754,85	2,28	2,28	2,28	2,40	2,60	2,90	3,85	4,55	5,05	6,10	6,60
Set-13	124.535,60	2,28	2,28	2,28	2,40	2,60	2,90	3,85	4,55	5,05	6,10	6,60
Oct-13	121.253,00	2,28	2,28	2,28	2,40	2,60	2,90	3,85	4,55	5,05	6,10	6,60
Nov-13	123.723,90	2,28	2,28	2,28	2,40	2,60	2,90	3,85	4,55	5,05	6,10	6,60
Dic-13	137.813,56	2,09	2,28	2,28	2,40	2,60	2,90	3,85	4,55	5,05	6,10	6,60
Ene-14	123.176,39	2,09	2,28	2,28	2,40	2,60	2,90	3,85	4,55	5,05	6,30	6,85
Feb-14	116.114,04	2,09	2,28	2,28	2,40	2,60	2,90	3,85	4,55	5,05	6,45	7,10
Mar-14	75.247,46	2,85	2,85	2,85	3,00	3,20	3,50	4,45	5,15	5,65	7,50	8,15
Abr-14	73.505,56	2,85	2,85	2,85	3,00	3,20	3,50	4,45	5,15	5,65	7,50	8,15

1/ Datos vigentes al 29de abril 2014



Captación por Plazo
Cifras en porcentajes

Plazo de Contrato	Porcentaje
De 1 día	15,82%
De 2 a 6 días	1,12%
De 7 a 29 días	6,07%
De 30 a 59 días	1,50%
De 60 a 89 días	25,20%
De 90 a 179 días	30,85%
De 180 a 269 días	7,90%
De 270 a 359 días	4,53%
De 360 a 1079 días	6,70%
De 1080 a 1799 días	0,21%
1800 días	0,10%
Total	100,00%

Perfil de Vencimientos

Cifras en millones de colones y porcentajes

Plazo	Monto	Porcentaje
1 día	14.676,35	19,97%
2 a 6 días	3.246,96	4,42%
7 a 29 días	21.811,75	29,67%
30 a 59 días	15.824,10	21,53%
60 a 89 días	4.736,31	6,44%
90 a 179 días	8.018,66	10,91%
180 a 269 días	3.674,95	5,00%
270 a 359 días	1.366,78	1,86%
360 a 1079 días	133,68	0,18%
1080 a 1799 días	16,01	0,02%
Total	73.505,56	100,00%

Captaciones diarias

Cifras en millones de colones

	Inversiones constituidas	Vencimiento	Captación Neta
Saldo al 22/04/2014			
23/04/2014	15.535,49	16.336,78	-801,29
24/04/2014	8.973,94	9.941,55	(967,61)
25/04/2014	10.388,95	9.252,60	1.136,35
28/04/2014	10.639,07	11.234,28	-595,21
29/04/2014	13.139,47	10.431,79	2.707,68
Total	73.505,56	Saldo al 29/04/2014	

Cantidad de Inversionistas

Cifras en millones de colones y porcentajes

Sector	Cantidad	Monto	Porcentaje
Personas Físicas	37	397,88	0,54%
Empresas	18	1347,41	1,83%
Sector Público	4	1119,00	1,52%
Asoc. Solidaristas	282	10748,20	14,62%
Ent Financieras ^{1/}	38	59893,07	81,48%
Total	379	73.505,56	100,00%

1/ Bancos, Financieras, Mutuales, Cooperativas y Puestos de Bolsa

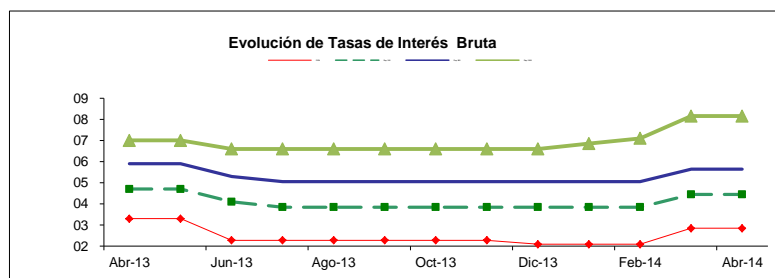
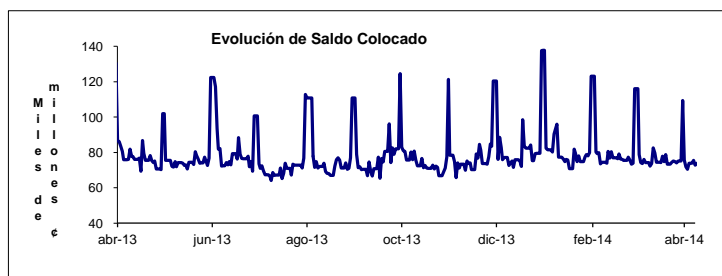
CENTRAL DIRECTO y CAF (Servicio Captación de Fondos en SINPE)

Informe al 22 de Abril 2014

Saldo Colocado y Tasa Bruta
Cifras en millones de colones y porcentajes

MES	SALDO	DON	Dep 02	Dep 07	Dep 30	Dep 60	Dep 90	Dep 180	Dep 270	Dep 360	Dep 1080	Dep 1800
Abr-13	101.911,59	3,30	3,30	3,30	3,40	3,60	3,90	4,70	5,40	5,90	6,80	7,00
May-13	122.349,19	3,30	3,30	3,30	3,40	3,60	3,90	4,70	5,40	5,90	6,80	7,00
Jun-13	100.653,55	2,28	2,28	2,28	2,40	2,60	3,00	4,10	4,80	5,30	6,40	6,60
Jul-13	108.511,86	2,28	2,28	2,28	2,40	2,60	2,90	3,85	4,55	5,05	6,10	6,60
Ago-13	110.754,85	2,28	2,28	2,28	2,40	2,60	2,90	3,85	4,55	5,05	6,10	6,60
Set-13	124.535,60	2,28	2,28	2,28	2,40	2,60	2,90	3,85	4,55	5,05	6,10	6,60
Oct-13	121.253,00	2,28	2,28	2,28	2,40	2,60	2,90	3,85	4,55	5,05	6,10	6,60
Nov-13	123.723,90	2,28	2,28	2,28	2,40	2,60	2,90	3,85	4,55	5,05	6,10	6,60
Dic-13	137.813,56	2,09	2,28	2,28	2,40	2,60	2,90	3,85	4,55	5,05	6,10	6,60
Ene-14	123.176,39	2,09	2,28	2,28	2,40	2,60	2,90	3,85	4,55	5,05	6,30	6,85
Feb-14	116.114,04	2,09	2,28	2,28	2,40	2,60	2,90	3,85	4,55	5,05	6,45	7,10
Mar-14	75.247,46	2,85	2,85	2,85	3,00	3,20	3,50	4,45	5,15	5,65	7,50	8,15
Abr-14	72.025,66	2,85	2,85	2,85	3,00	3,20	3,50	4,45	5,15	5,65	7,50	8,15

1/ Datos vigentes al 22 de abril 2014



Captación por Plazo
Cifras en porcentajes

Plazo de Contrato	Porcentaje
De 1 día	13,77%
De 2 a 6 días	2,53%
De 7 a 29 días	5,30%
De 30 a 59 días	1,51%
De 60 a 89 días	25,89%
De 90 a 179 días	31,00%
De 180 a 269 días	7,93%
De 270 a 359 días	4,61%
De 360 a 1079 días	7,16%
De 1080 a 1799 días	0,21%
1800 días	0,10%
Total	100,00%

Perfil de Vencimientos

Cifras en millones de colones y porcentajes

Plazo	Monto	Porcentaje
1 día	16.336,78	22,68%
2 a 6 días	2.202,33	3,06%
7 a 29 días	14.942,63	20,75%
30 a 59 días	19.890,83	27,62%
60 a 89 días	8.566,23	11,89%
90 a 179 días	5.234,77	7,27%
180 a 269 días	3.414,39	4,74%
270 a 359 días	1.292,33	1,79%
360 a 1079 días	129,35	0,18%
1080 a 1799 días	16,01	0,02%
Total	72.025,66	100,00%

Captaciones diarias

Cifras en millones de colones

	Inversiones constituidas	Vencimiento	Captación Neta
Saldo al 15/04/2014			
16/04/2014	10.249,76	8.533,06	1.716,70
17/04/2014	-	-	-
18/04/2014	-	-	-
21/04/2014	17.449,38	14.490,24	2.959,14
22/04/2014	10.664,20	16.916,76	-6.252,56
Total	72.025,66	Saldo al 22/04/2014	

Cantidad de Inversionistas

Cifras en millones de colones y porcentajes

Sector	Cantidad	Monto	Porcentaje
Personas Físicas	35	420,06	0,58%
Empresas	15	1503,29	2,09%
Sector Público	3	722,70	1,00%
Asoc. Solidaristas	283	10874,76	15,10%
Ent Financieras ^{1/}	37	58504,85	81,23%
Total	373	72.025,66	100,00%

1/ Bancos, Financieras, Mutuales, Cooperativas y Puestos de Bolsa

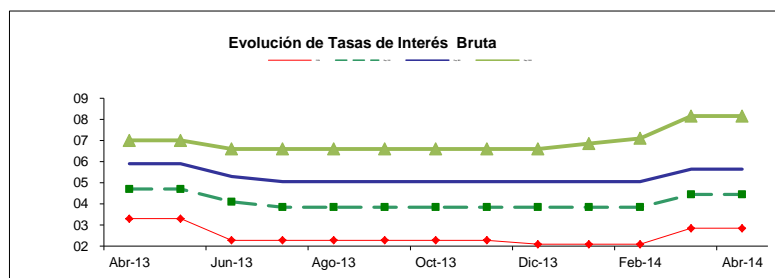
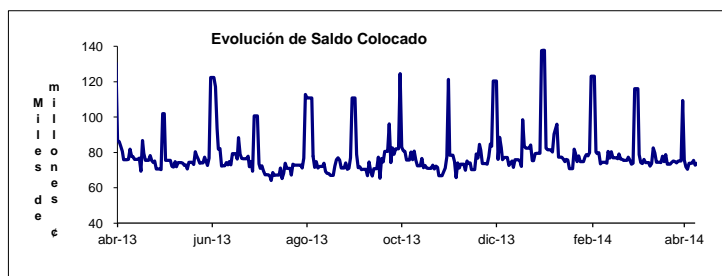
CENTRAL DIRECTO y CAF (Servicio Captación de Fondos en SINPE)

Informe al 15 de Abril 2014

Saldo Colocado y Tasa Bruta
Cifras en millones de colones y porcentajes

MES	SALDO	DON	Dep 02	Dep 07	Dep 30	Dep 60	Dep 90	Dep 180	Dep 270	Dep 360	Dep 1080	Dep 1800
Abr-13	101.911,59	3,30	3,30	3,30	3,40	3,60	3,90	4,70	5,40	5,90	6,80	7,00
May-13	122.349,19	3,30	3,30	3,30	3,40	3,60	3,90	4,70	5,40	5,90	6,80	7,00
Jun-13	100.653,55	2,28	2,28	2,28	2,40	2,60	3,00	4,10	4,80	5,30	6,40	6,60
Jul-13	108.511,86	2,28	2,28	2,28	2,40	2,60	2,90	3,85	4,55	5,05	6,10	6,60
Ago-13	110.754,85	2,28	2,28	2,28	2,40	2,60	2,90	3,85	4,55	5,05	6,10	6,60
Set-13	124.535,60	2,28	2,28	2,28	2,40	2,60	2,90	3,85	4,55	5,05	6,10	6,60
Oct-13	121.253,00	2,28	2,28	2,28	2,40	2,60	2,90	3,85	4,55	5,05	6,10	6,60
Nov-13	123.723,90	2,28	2,28	2,28	2,40	2,60	2,90	3,85	4,55	5,05	6,10	6,60
Dic-13	137.813,56	2,09	2,28	2,28	2,40	2,60	2,90	3,85	4,55	5,05	6,10	6,60
Ene-14	123.176,39	2,09	2,28	2,28	2,40	2,60	2,90	3,85	4,55	5,05	6,30	6,85
Feb-14	116.114,04	2,09	2,28	2,28	2,40	2,60	2,90	3,85	4,55	5,05	6,45	7,10
Mar-14	75.247,46	2,85	2,85	2,85	3,00	3,20	3,50	4,45	5,15	5,65	7,50	8,15
Abr-14	73.602,38	2,85	2,85	2,85	3,00	3,20	3,50	4,45	5,15	5,65	7,50	8,15

1/ Datos vigentes al 15 de abril 2014



Captación por Plazo
Cifras en porcentajes

Plazo de Contrato	Porcentaje
De 1 día	9,77%
De 2 a 6 días	1,31%
De 7 a 29 días	7,02%
De 30 a 59 días	1,17%
De 60 a 89 días	26,44%
De 90 a 179 días	34,65%
De 180 a 269 días	7,19%
De 270 a 359 días	4,77%
De 360 a 1079 días	7,37%
De 1080 a 1799 días	0,21%
1800 días	0,10%
Total	100,00%

Perfil de Vencimientos

Cifras en millones de colones y porcentajes

Plazo	Monto	Porcentaje
1 día	8.533,06	11,59%
2 a 6 días	5.551,37	7,54%
7 a 29 días	17.536,32	23,83%
30 a 59 días	23.812,56	32,35%
60 a 89 días	8.162,37	11,09%
90 a 179 días	5.530,38	7,51%
180 a 269 días	2.753,18	3,74%
270 a 359 días	1.556,12	2,11%
360 a 1079 días	151,00	0,21%
1080 a 1799 días	16,01	0,02%
Total	73.602,38	100,00%

Captaciones diarias

Cifras en millones de colones

	Inversiones constituidas	Vencimiento	Captación Neta
Saldo al 08/04/2014			
09/04/2014	10.367,32	9.818,91	548,40
10/04/2014	9.868,53	8.896,64	971,90
11/04/2014	25,52	0,00	25,52
14/04/2014	11.769,31	12.887,75	-1.118,45
15/04/2014	7.839,61	7.591,29	248,32
Total	73.602,38	Saldo al 08/04/2014	

Cantidad de Inversionistas

Cifras en millones de colones y porcentajes

Sector	Cantidad	Monto	Porcentaje
Personas Físicas	43	463,05	0,63%
Empresas	15	1219,41	1,66%
Sector Público	2	701,80	0,95%
Asoc. Solidaristas	286	11037,66	15,00%
Ent Financieras ^{1/}	38	60180,47	81,76%
Total	384	73.602,38	100,00%

1/ Bancos, Financieras, Mutuales, Cooperativas y Puestos de Bolsa

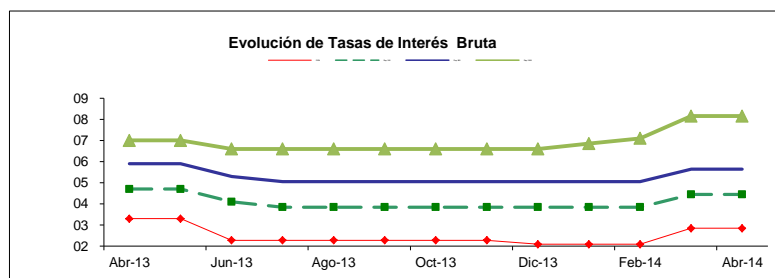
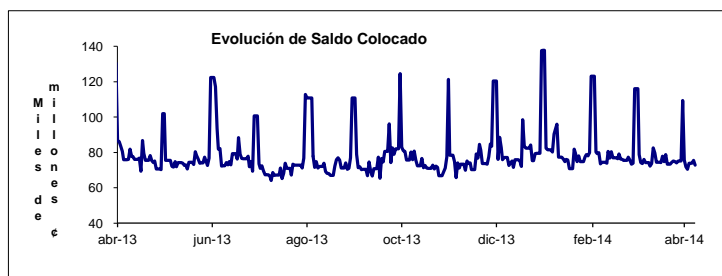
CENTRAL DIRECTO y CAF (Servicio Captación de Fondos en SINPE)

Informe al 08 de Abril 2014

Saldo Colocado y Tasa Bruta
Cifras en millones de colones y porcentajes

MES	SALDO	DON	Dep 02	Dep 07	Dep 30	Dep 60	Dep 90	Dep 180	Dep 270	Dep 360	Dep 1080	Dep 1800
Abr-13	101,911.59	3.30	3.30	3.30	3.40	3.60	3.90	4.70	5.40	5.90	6.80	7.00
May-13	122,349.19	3.30	3.30	3.30	3.40	3.60	3.90	4.70	5.40	5.90	6.80	7.00
Jun-13	100,653.55	2.28	2.28	2.28	2.40	2.60	3.00	4.10	4.80	5.30	6.40	6.60
Jul-13	108,511.86	2.28	2.28	2.28	2.40	2.60	2.90	3.85	4.55	5.05	6.10	6.60
Ago-13	110,754.85	2.28	2.28	2.28	2.40	2.60	2.90	3.85	4.55	5.05	6.10	6.60
Set-13	124,535.60	2.28	2.28	2.28	2.40	2.60	2.90	3.85	4.55	5.05	6.10	6.60
Oct-13	121,253.00	2.28	2.28	2.28	2.40	2.60	2.90	3.85	4.55	5.05	6.10	6.60
Nov-13	123,723.90	2.28	2.28	2.28	2.40	2.60	2.90	3.85	4.55	5.05	6.10	6.60
Dic-13	137,813.56	2.09	2.28	2.28	2.40	2.60	2.90	3.85	4.55	5.05	6.10	6.60
Ene-14	123,176.39	2.09	2.28	2.28	2.40	2.60	2.90	3.85	4.55	5.05	6.30	6.85
Feb-14	116,114.04	2.09	2.28	2.28	2.40	2.60	2.90	3.85	4.55	5.05	6.45	7.10
Mar-14	75,247.46	2.85	2.85	2.85	3.00	3.20	3.50	4.45	5.15	5.65	7.50	8.15
Abr-14	72,926.68	2.85	2.85	2.85	3.00	3.20	3.50	4.45	5.15	5.65	7.50	8.15

1/ Datos vigentes al 08 de abril 2014



Captación por Plazo
Cifras en porcentajes

Plazo de Contrato	Porcentaje
De 1 día	9.59%
De 2 a 6 días	4.60%
De 7 a 29 días	2.53%
De 30 a 59 días	1.29%
De 60 a 89 días	26.66%
De 90 a 179 días	35.44%
De 180 a 269 días	7.32%
De 270 a 359 días	4.82%
De 360 a 1079 días	7.44%
De 1080 a 1799 días	0.21%
1800 días	0.10%
Total	100.00%

Captaciones diarias
Cifras en millones de colones

	Inversiones constituidas	Vencimiento	Captación Neta
Saldo al 01/04/2014			
02/04/2014	8,541.15	12,441.95	-3,900.79
03/04/2014	7,637.82	9,016.45	-1,378.63
04/04/2014	11,108.88	7,747.54	3,361.34
05/04/2014	1.60	0.00	1.60
07/04/2014	13,319.89	11,575.82	1,744.07
08/04/2014	7,223.85	9,895.93	-2,672.07
Total	72,926.68	Saldo al 08/04/2014	

Perfil de Vencimientos

Cifras en millones de colones y porcentajes

Plazo	Monto	Porcentaje
1 día	9,818.91	13.46%
2 a 6 días	7,191.75	9.86%
7 a 29 días	15,104.60	20.71%
30 a 59 días	22,141.71	30.36%
60 a 89 días	6,134.72	8.41%
90 a 179 días	7,798.24	10.69%
180 a 269 días	2,821.91	3.87%
270 a 359 días	1,675.11	2.30%
360 a 1079 días	223.73	0.31%
1080 a 1799 días	16.01	0.02%
Total	72,926.70	100.00%

Cantidad de Inversionistas

Cifras en millones de colones y porcentajes

Sector	Cantidad	Monto	Porcentaje
Personas Físicas	44	531.53	0.73%
Empresas	18	1144.80	1.57%
Sector Público	3	2450.50	3.36%
Asoc. Solidaristas	289	11250.00	15.43%
Ent Financieras ^{1/}	38	57549.85	78.91%
Total	392	72,926.68	100.00%

1/ Bancos, Financieras, Mutuales, Cooperativas y Puestos de Bolsa

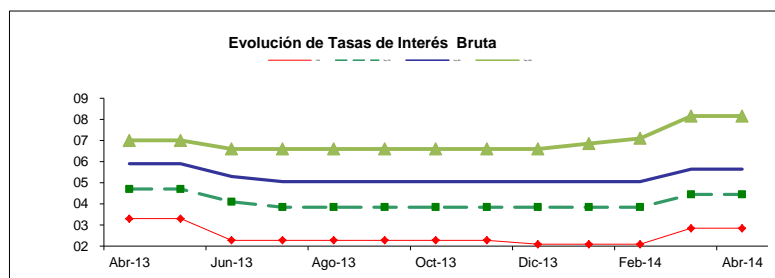
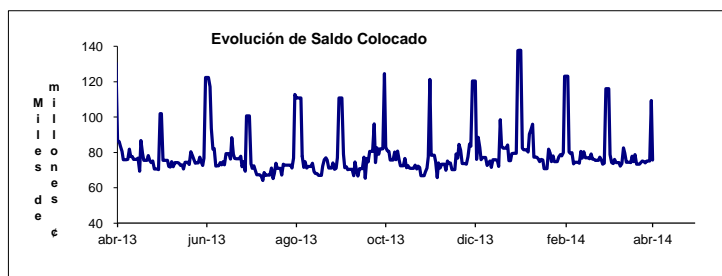
CENTRAL DIRECTO y CAF (Servicio Captación de Fondos en SINPE)

Informe al 01 de Abril 2014

Saldo Colocado y Tasa Bruta
Cifras en millones de colones y porcentajes

MES	SALDO	DON	Dep 02	Dep 07	Dep 30	Dep 60	Dep 90	Dep 180	Dep 270	Dep 360	Dep 1080	Dep 1800
Abr-13	101.911,59	3,30	3,30	3,30	3,40	3,60	3,90	4,70	5,40	5,90	6,80	7,00
May-13	122.349,19	3,30	3,30	3,30	3,40	3,60	3,90	4,70	5,40	5,90	6,80	7,00
Jun-13	100.653,55	2,28	2,28	2,28	2,40	2,60	3,00	4,10	4,80	5,30	6,40	6,60
Jul-13	108.511,86	2,28	2,28	2,28	2,40	2,60	2,90	3,85	4,55	5,05	6,10	6,60
Ago-13	110.754,85	2,28	2,28	2,28	2,40	2,60	2,90	3,85	4,55	5,05	6,10	6,60
Set-13	124.535,60	2,28	2,28	2,28	2,40	2,60	2,90	3,85	4,55	5,05	6,10	6,60
Oct-13	121.253,00	2,28	2,28	2,28	2,40	2,60	2,90	3,85	4,55	5,05	6,10	6,60
Nov-13	123.723,90	2,28	2,28	2,28	2,40	2,60	2,90	3,85	4,55	5,05	6,10	6,60
Dic-13	137.813,56	2,09	2,28	2,28	2,40	2,60	2,90	3,85	4,55	5,05	6,10	6,60
Ene-14	123.176,39	2,09	2,28	2,28	2,40	2,60	2,90	3,85	4,55	5,05	6,30	6,85
Feb-14	116.114,04	2,09	2,28	2,28	2,40	2,60	2,90	3,85	4,55	5,05	6,45	7,10
Mar-14	75.247,46	2,85	2,85	2,85	3,00	3,20	3,50	4,45	5,15	5,65	7,50	8,15
Abr-14	75.771,18	2,85	2,85	2,85	3,00	3,20	3,50	4,45	5,15	5,65	7,50	8,15

1/ Datos vigentes al 01 de abril 2014



Captación por Plazo
Cifras en porcentajes

Plazo de Contrato	Porcentaje
De 1 día	12,17%
De 2 a 6 días	5,49%
De 7 a 29 días	2,36%
De 30 a 59 días	1,22%
De 60 a 89 días	25,80%
De 90 a 179 días	33,88%
De 180 a 269 días	7,06%
De 270 a 359 días	4,62%
De 360 a 1079 días	7,09%
De 1080 a 1799 días	0,20%
1800 días	0,09%
Total	100,00%

Captaciones diarias
Cifras en millones de colones

	Inversiones constituidas	Vencimiento	Captación Neta
Saldo al 25/03/2014			
26/03/2014	12.971,14	13.432,33	-461,19
27/03/2014	10.088,91	10.724,35	-635,45
28/03/2014	13.187,16	12.153,51	1.033,65
31/03/2014	45.336,64	11.056,66	34.279,98
01/04/2014	10.241,39	43.934,66	-33.693,27
Total	75.771,18	Saldo al 01/04/2014	

Perfil de Vencimientos

Cifras en millones de colones y porcentajes

Plazo	Monto	Porcentaje
1 día	12.441,95	16,42%
2 a 6 días	4.682,41	6,18%
7 a 29 días	15.021,09	19,82%
30 a 59 días	22.225,71	29,33%
60 a 89 días	10.963,86	14,47%
90 a 179 días	5.403,84	7,13%
180 a 269 días	3.304,64	4,36%
270 a 359 días	1.474,05	1,95%
360 a 1079 días	237,61	0,31%
1080 a 1799 días	16,01	0,02%
Total	75.771,18	100,00%

Cantidad de Inversionistas

Cifras en millones de colones y porcentajes

Sector	Cantidad	Monto	Porcentaje
Personas Físicas	47	783,50	1,03%
Empresas	20	892,73	1,18%
Sector Público	3	1171,00	1,55%
Asoc. Solidaristas	289	11384,46	15,02%
Ent Financieras ^{1/}	38	61539,49	81,22%
Total	397	75.771,18	100,00%

1/ Bancos, Financieras, Mutuales, Cooperativas y Puestos de Bolsa

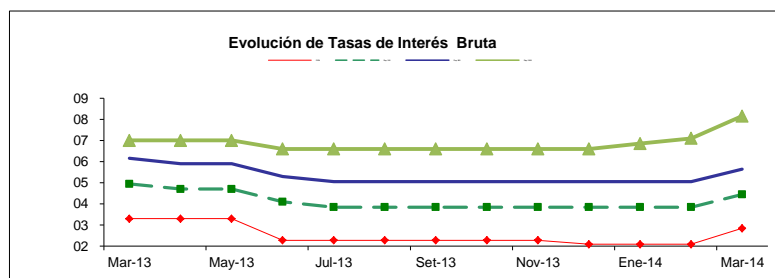
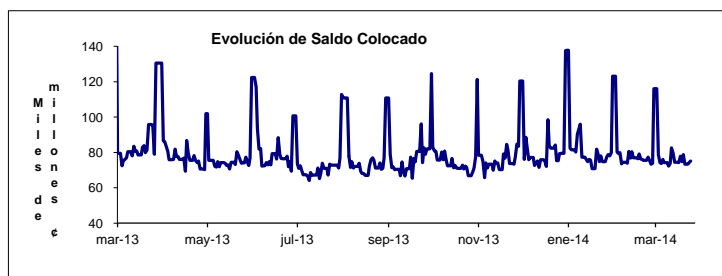
CENTRAL DIRECTO y CAF (Servicio Captación de Fondos en SINPE)

Informe al 25 de Marzo 2014

Saldo Colocado y Tasa Bruta
Cifras en millones de colones y porcentajes

MES	SALDO	DON	Dep 02	Dep 07	Dep 30	Dep 60	Dep 90	Dep 180	Dep 270	Dep 360	Dep 1080	Dep 1800
Mar-13	130.594,28	3,30	3,30	3,30	3,50	3,70	4,00	4,95	5,65	6,15	6,80	7,00
Abr-13	101.911,59	3,30	3,30	3,30	3,40	3,60	3,90	4,70	5,40	5,90	6,80	7,00
May-13	122.349,19	3,30	3,30	3,30	3,40	3,60	3,90	4,70	5,40	5,90	6,80	7,00
Jun-13	100.653,55	2,28	2,28	2,28	2,40	2,60	3,00	4,10	4,80	5,30	6,40	6,60
Jul-13	108.511,86	2,28	2,28	2,28	2,40	2,60	2,90	3,85	4,55	5,05	6,10	6,60
Ago-13	110.754,85	2,28	2,28	2,28	2,40	2,60	2,90	3,85	4,55	5,05	6,10	6,60
Set-13	124.535,60	2,28	2,28	2,28	2,40	2,60	2,90	3,85	4,55	5,05	6,10	6,60
Oct-13	121.253,00	2,28	2,28	2,28	2,40	2,60	2,90	3,85	4,55	5,05	6,10	6,60
Nov-13	123.723,90	2,28	2,28	2,28	2,40	2,60	2,90	3,85	4,55	5,05	6,10	6,60
Dic-13	137.813,56	2,09	2,28	2,28	2,40	2,60	2,90	3,85	4,55	5,05	6,10	6,60
Ene-14	123.176,39	2,09	2,28	2,28	2,40	2,60	2,90	3,85	4,55	5,05	6,30	6,85
Feb-14	116.114,04	2,09	2,28	2,28	2,40	2,60	2,90	3,85	4,55	5,05	6,45	7,10
Mar-14	75.247,46	2,85	2,85	2,85	3,00	3,20	3,50	4,45	5,15	5,65	7,50	8,15

1/ Datos vigentes al 25 de marzo 2014



Captación por Plazo
Cifras en porcentajes

Plazo de Contrato	Porcentaje
De 1 día	13,06%
De 2 a 6 días	1,99%
De 7 a 29 días	4,96%
De 30 a 59 días	4,62%
De 60 a 89 días	22,46%
De 90 a 179 días	33,87%
De 180 a 269 días	6,96%
De 270 a 359 días	4,64%
De 360 a 1079 días	7,15%
De 1080 a 1799 días	0,20%
1800 días	0,09%
Total	100,00%

Captaciones diarias

Cifras en millones de colones

	Inversiones constituidas	Vencimiento	Captación Neta
Saldo al 18/03/2014			
19/03/2014	8.770,60	11.858,58	-3.087,97
20/03/2014	12.603,28	8.514,34	4.088,94
21/03/2014	6.716,95	12.198,83	-5.481,88
24/03/2014	15.271,84	14.274,54	997,30
25/03/2014	9.998,86	9.164,50	834,36
Total	75.247,46	Saldo al 25/03/2014	

Perfil de Vencimientos

Cifras en millones de colones y porcentajes

Plazo	Monto	Porcentaje
1 día	13.432,33	17,85%
2 a 6 días	4.636,05	6,16%
7 a 29 días	15.906,72	21,14%
30 a 59 días	14.667,13	19,49%
60 a 89 días	12.379,13	16,45%
90 a 179 días	9.046,56	12,02%
180 a 269 días	3.635,70	4,83%
270 a 359 días	1.338,41	1,78%
360 a 1079 días	189,41	0,25%
1080 a 1799 días	16,01	0,02%
Total	75.247,46	100,00%

Cantidad de Inversionistas

Cifras en millones de colones y porcentajes

Sector	Cantidad	Monto	Porcentaje
Personas Físicas	46	730,13	0,97%
Empresas	22	1452,47	1,93%
Sector Público	3	1777,80	2,36%
Asoc. Solidaristas	283	10918,88	14,51%
Ent Financieras ^{1/}	36	60368,18	80,23%
Total	390	75.247,46	100,00%

1/ Bancos, Financieras, Mutuales, Cooperativas y Puestos de Bolsa

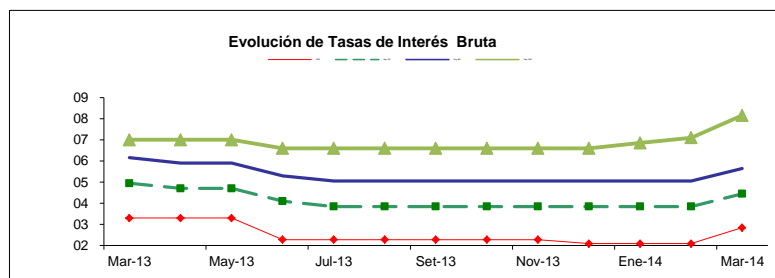
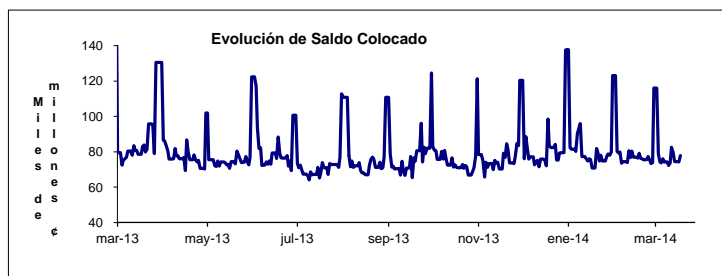
CENTRAL DIRECTO y CAF (Servicio Captación de Fondos en SINPE)

Informe al 18 de Marzo 2014

Saldo Colocado y Tasa Bruta
Cifras en millones de colones y porcentajes

MES	SALDO	DON	Dep 02	Dep 07	Dep 30	Dep 60	Dep 90	Dep 180	Dep 270	Dep 360	Dep 1080	Dep 1800
Mar-13	130.594,28	3,30	3,30	3,30	3,50	3,70	4,00	4,95	5,65	6,15	6,80	7,00
Abr-13	101.911,59	3,30	3,30	3,30	3,40	3,60	3,90	4,70	5,40	5,90	6,80	7,00
May-13	122.349,19	3,30	3,30	3,30	3,40	3,60	3,90	4,70	5,40	5,90	6,80	7,00
Jun-13	100.653,55	2,28	2,28	2,28	2,40	2,60	3,00	4,10	4,80	5,30	6,40	6,60
Jul-13	108.511,86	2,28	2,28	2,28	2,40	2,60	2,90	3,85	4,55	5,05	6,10	6,60
Ago-13	110.754,85	2,28	2,28	2,28	2,40	2,60	2,90	3,85	4,55	5,05	6,10	6,60
Set-13	124.535,60	2,28	2,28	2,28	2,40	2,60	2,90	3,85	4,55	5,05	6,10	6,60
Oct-13	121.253,00	2,28	2,28	2,28	2,40	2,60	2,90	3,85	4,55	5,05	6,10	6,60
Nov-13	123.723,90	2,28	2,28	2,28	2,40	2,60	2,90	3,85	4,55	5,05	6,10	6,60
Dic-13	137.813,56	2,09	2,28	2,28	2,40	2,60	2,90	3,85	4,55	5,05	6,10	6,60
Ene-14	123.176,39	2,09	2,28	2,28	2,40	2,60	2,90	3,85	4,55	5,05	6,30	6,85
Feb-14	116.114,04	2,09	2,28	2,28	2,40	2,60	2,90	3,85	4,55	5,05	6,45	7,10
Mar-14	77.896,71	2,85	2,85	2,85	3,00	3,20	3,50	4,45	5,15	5,65	7,50	8,15

1/ Datos vigentes al 18 de marzo 2014



Captación por Plazo
Cifras en porcentajes

Plazo de Contrato	Porcentaje
De 1 día	14,05%
De 2 a 6 días	1,47%
De 7 a 29 días	5,22%
De 30 a 59 días	6,57%
De 60 a 89 días	26,73%
De 90 a 179 días	28,24%
De 180 a 269 días	6,26%
De 270 a 359 días	4,28%
De 360 a 1079 días	6,89%
De 1080 a 1799 días	0,20%
1800 días	0,09%
Total	100,00%

Perfil de Vencimientos

Cifras en millones de colones y porcentajes

Plazo	Monto	Porcentaje
1 día	11.858,58	15,22%
2 a 6 días	8.758,52	11,24%
7 a 29 días	13.895,53	17,84%
30 a 59 días	18.379,40	23,59%
60 a 89 días	15.654,54	20,10%
90 a 179 días	4.253,01	5,46%
180 a 269 días	3.546,47	4,55%
270 a 359 días	1.373,04	1,76%
360 a 1079 días	151,60	0,19%
1080 a 1799 días	26,01	0,03%
Total	77.896,71	100,00%

Captaciones diarias

Cifras en millones de colones

	Inversiones constituidas	Vencimiento	Captación Neta
Saldo al 11/03/2014			
12/03/2014	16.079,64	7.149,30	8.930,34
13/03/2014	12.759,99	15.664,77	-2.904,78
14/03/2014	7.910,07	13.166,10	-5.256,03
16/03/2014	11,02	0,00	11,02
17/03/2014	16.822,28	17.050,40	-228,12
18/03/2014	12.529,21	8.954,47	3.574,73
Total	77.896,71	Saldo al 18/03/2014	

Cantidad de Inversionistas

Cifras en millones de colones y porcentajes

Sector	Cantidad	Monto	Porcentaje
Personas Físicas	49	633,74	0,81%
Empresas	25	2003,01	2,57%
Sector Público	2	336,00	0,43%
Asoc. Solidaristas	286	11086,15	14,23%
Ent Financieras ^{1/}	35	63837,81	81,95%
Total	397	77.896,71	100,00%

1/ Bancos, Financieras, Mutuales, Cooperativas y Puestos de Bolsa

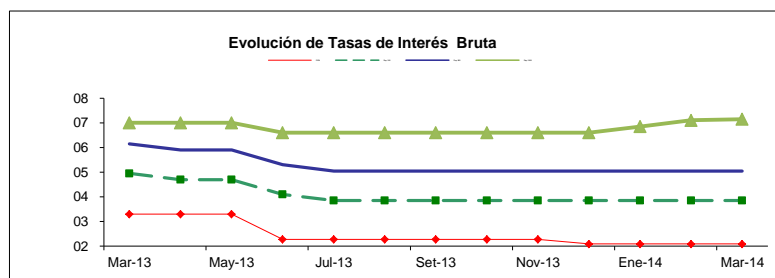
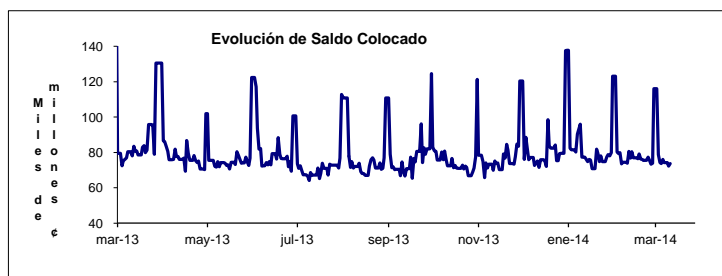
CENTRAL DIRECTO y CAF (Servicio Captación de Fondos en SINPE)

Informe al 11 de Marzo 2014

Saldo Colocado y Tasa Bruta
Cifras en millones de colones y porcentajes

MES	SALDO	DON	Dep 02	Dep 07	Dep 30	Dep 60	Dep 90	Dep 180	Dep 270	Dep 360	Dep 1080	Dep 1800
Mar-13	130.594,28	3,30	3,30	3,30	3,50	3,70	4,00	4,95	5,65	6,15	6,80	7,00
Abr-13	101.911,59	3,30	3,30	3,30	3,40	3,60	3,90	4,70	5,40	5,90	6,80	7,00
May-13	122.349,19	3,30	3,30	3,30	3,40	3,60	3,90	4,70	5,40	5,90	6,80	7,00
Jun-13	100.653,55	2,28	2,28	2,28	2,40	2,60	3,00	4,10	4,80	5,30	6,40	6,60
Jul-13	108.511,86	2,28	2,28	2,28	2,40	2,60	2,90	3,85	4,55	5,05	6,10	6,60
Ago-13	110.754,85	2,28	2,28	2,28	2,40	2,60	2,90	3,85	4,55	5,05	6,10	6,60
Set-13	124.535,60	2,28	2,28	2,28	2,40	2,60	2,90	3,85	4,55	5,05	6,10	6,60
Oct-13	121.253,00	2,28	2,28	2,28	2,40	2,60	2,90	3,85	4,55	5,05	6,10	6,60
Nov-13	123.723,90	2,28	2,28	2,28	2,40	2,60	2,90	3,85	4,55	5,05	6,10	6,60
Dic-13	137.813,56	2,09	2,28	2,28	2,40	2,60	2,90	3,85	4,55	5,05	6,10	6,60
Ene-14	123.176,39	2,09	2,28	2,28	2,40	2,60	2,90	3,85	4,55	5,05	6,30	6,85
Feb-14	116.114,04	2,09	2,28	2,28	2,40	2,60	2,90	3,85	4,55	5,05	6,45	7,10
Mar-14	73.769,54	2,09	2,28	2,28	2,40	2,60	2,90	3,85	4,55	5,05	6,50	7,15

1/ Datos vigentes al 11 de marzo 2014



Captación por Plazo
Cifras en porcentajes

Plazo de Contrato	Porcentaje
De 1 día	8,20%
De 2 a 6 días	1,81%
De 7 a 29 días	6,23%
De 30 a 59 días	6,73%
De 60 a 89 días	28,32%
De 90 a 179 días	29,96%
De 180 a 269 días	6,02%
De 270 a 359 días	4,51%
De 360 a 1079 días	7,92%
De 1080 a 1799 días	0,21%
1800 días	0,10%
Total	100,00%

Perfil de Vencimientos

Cifras en millones de colones y porcentajes

Plazo	Monto	Porcentaje
1 día	7.149,30	9,69%
2 a 6 días	10.783,02	14,62%
7 a 29 días	13.667,53	18,53%
30 a 59 días	19.239,14	26,08%
60 a 89 días	13.532,70	18,34%
90 a 179 días	4.794,60	6,50%
180 a 269 días	2.976,76	4,04%
270 a 359 días	1.352,89	1,83%
360 a 1079 días	247,58	0,34%
1080 a 1799 días	26,01	0,04%
Total	73.769,54	100,00%

Captaciones diarias

Cifras en millones de colones

	Inversiones constituidas	Vencimiento	Captación Neta
Saldo al 04/03/2014			
05/03/2014	6.035,07	6.587,35	-552,28
06/03/2014	9.930,83	7.545,75	2.385,08
07/03/2014	11.737,71	13.545,04	-1.807,33
10/03/2014	6.001,86	7.864,67	-1.862,80
11/03/2014	6.973,70	5.579,48	1.394,23
Total	73.769,54	Saldo al 11/03/2014	

Cantidad de Inversionistas

Cifras en millones de colones y porcentajes

Sector	Cantidad	Monto	Porcentaje
Personas Físicas	41	467,53	0,63%
Empresas	23	1664,33	2,26%
Sector Público	2	94,00	0,13%
Asoc. Solidaristas	288	11054,04	14,98%
Ent Financieras ^{1/}	37	60489,64	82,00%
Total	391	73.769,54	100,00%

1/ Bancos, Financieras, Mutuales, Cooperativas y Puestos de Bolsa

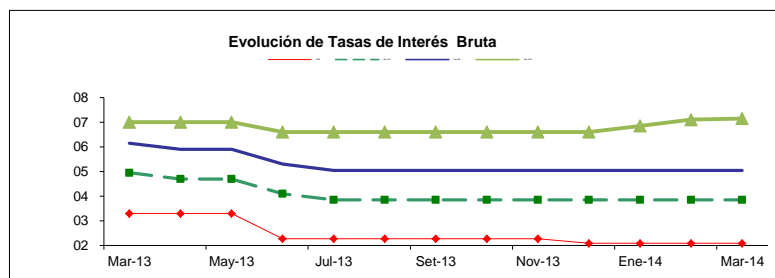
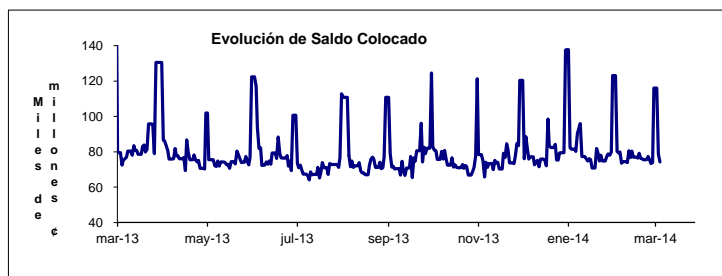
CENTRAL DIRECTO y CAF (Servicio Captación de Fondos en SINPE)

Informe al 04 de Marzo 2014

Saldo Colocado y Tasa Bruta
Cifras en millones de colones y porcentajes

MES	SALDO	DON	Dep 02	Dep 07	Dep 30	Dep 60	Dep 90	Dep 180	Dep 270	Dep 360	Dep 1080	Dep 1800
Mar-13	130.594,28	3,30	3,30	3,30	3,50	3,70	4,00	4,95	5,65	6,15	6,80	7,00
Abr-13	101.911,59	3,30	3,30	3,30	3,40	3,60	3,90	4,70	5,40	5,90	6,80	7,00
May-13	122.349,19	3,30	3,30	3,30	3,40	3,60	3,90	4,70	5,40	5,90	6,80	7,00
Jun-13	100.653,55	2,28	2,28	2,28	2,40	2,60	3,00	4,10	4,80	5,30	6,40	6,60
Jul-13	108.511,86	2,28	2,28	2,28	2,40	2,60	2,90	3,85	4,55	5,05	6,10	6,60
Ago-13	110.754,85	2,28	2,28	2,28	2,40	2,60	2,90	3,85	4,55	5,05	6,10	6,60
Set-13	124.535,60	2,28	2,28	2,28	2,40	2,60	2,90	3,85	4,55	5,05	6,10	6,60
Oct-13	121.253,00	2,28	2,28	2,28	2,40	2,60	2,90	3,85	4,55	5,05	6,10	6,60
Nov-13	123.723,90	2,28	2,28	2,28	2,40	2,60	2,90	3,85	4,55	5,05	6,10	6,60
Dic-13	137.813,56	2,09	2,28	2,28	2,40	2,60	2,90	3,85	4,55	5,05	6,10	6,60
Ene-14	123.176,39	2,09	2,28	2,28	2,40	2,60	2,90	3,85	4,55	5,05	6,30	6,85
Feb-14	116.114,04	2,09	2,28	2,28	2,40	2,60	2,90	3,85	4,55	5,05	6,45	7,10
Mar-14	74.212,66	2,09	2,28	2,28	2,40	2,60	2,90	3,85	4,55	5,05	6,50	7,15

1/ Datos vigentes al 04 de marzo 2014



Captación por Plazo
Cifras en porcentajes

Plazo de Contrato	Porcentaje
De 1 día	7,83%
De 2 a 6 días	0,63%
De 7 a 29 días	8,46%
De 30 a 59 días	6,82%
De 60 a 89 días	28,09%
De 90 a 179 días	29,90%
De 180 a 269 días	5,81%
De 270 a 359 días	4,39%
De 360 a 1079 días	7,78%
De 1080 a 1799 días	0,21%
1800 días	0,09%
Total	100,00%

Perfil de Vencimientos

Cifras en millones de colones y porcentajes

Plazo	Monto	Porcentaje
1 día	6.587,35	8,88%
2 a 6 días	10.496,86	14,14%
7 a 29 días	19.438,25	26,19%
30 a 59 días	16.490,58	22,22%
60 a 89 días	8.954,30	12,07%
90 a 179 días	7.946,25	10,71%
180 a 269 días	2.396,94	3,23%
270 a 359 días	1.621,21	2,18%
360 a 1079 días	254,90	0,34%
1080 a 1799 días	26,01	0,04%
Total	74.212,66	100,00%

Captaciones diarias

Cifras en millones de colones

	Inversiones constituidas	Vencimiento	Captación Neta
Saldo al 25/02/2014			
26/02/2014	6.640,22	9.029,08	-2.388,87
27/02/2014	6.402,07	5.758,27	643,80
28/02/2014	50.440,83	8.304,89	42.135,95
01/03/2014	38,39	0,00	38,39
03/03/2014	12.045,80	49.473,19	-37.427,39
04/03/2014	6.592,30	11.104,69	-4.512,39
Total	74.212,66	Saldo al 04/03/2014	

Cantidad de Inversionistas

Cifras en millones de colones y porcentajes

Sector	Cantidad	Monto	Porcentaje
Personas Físicas	40	476,67	0,64%
Empresas	21	1135,66	1,53%
Sector Público	2	72,50	0,10%
Asoc. Solidaristas	287	11068,38	14,91%
Ent Financieras ^{1/}	39	61459,44	82,82%
Total	389	74.212,66	100,00%

1/ Bancos, Financieras, Mutuales, Cooperativas y Puestos de Bolsa

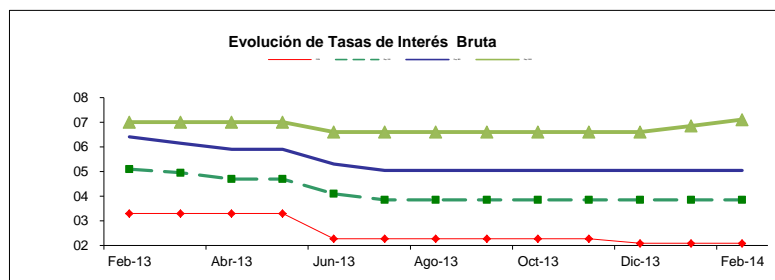
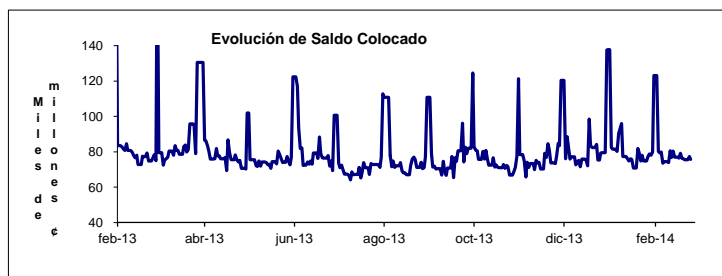
CENTRAL DIRECTO y CAF (Servicio Captación de Fondos en SINPE)

Informe al 25 de Febrero 2014

Saldo Colocado y Tasa Bruta
Cifras en millones de colones y porcentajes

MES	SALDO	DON	Dep 02	Dep 07	Dep 30	Dep 60	Dep 90	Dep 180	Dep 270	Dep 360	Dep 1080	Dep 1800
Feb-13	200.639,06	3,30	3,30	3,30	3,50	3,70	4,10	5,10	5,80	6,40	6,80	7,00
Mar-13	130.594,28	3,30	3,30	3,30	3,50	3,70	4,00	4,95	5,65	6,15	6,80	7,00
Abr-13	101.911,59	3,30	3,30	3,30	3,40	3,60	3,90	4,70	5,40	5,90	6,80	7,00
May-13	122.349,19	3,30	3,30	3,30	3,40	3,60	3,90	4,70	5,40	5,90	6,80	7,00
Jun-13	100.653,55	2,28	2,28	2,28	2,40	2,60	3,00	4,10	4,80	5,30	6,40	6,60
Jul-13	108.511,86	2,28	2,28	2,28	2,40	2,60	2,90	3,85	4,55	5,05	6,10	6,60
Ago-13	110.754,85	2,28	2,28	2,28	2,40	2,60	2,90	3,85	4,55	5,05	6,10	6,60
Set-13	124.535,60	2,28	2,28	2,28	2,40	2,60	2,90	3,85	4,55	5,05	6,10	6,60
Oct-13	121.253,00	2,28	2,28	2,28	2,40	2,60	2,90	3,85	4,55	5,05	6,10	6,60
Nov-13	123.723,90	2,28	2,28	2,28	2,40	2,60	2,90	3,85	4,55	5,05	6,10	6,60
Dic-13	137.813,56	2,09	2,28	2,28	2,40	2,60	2,90	3,85	4,55	5,05	6,10	6,60
Ene-14	123.176,39	2,09	2,28	2,28	2,40	2,60	2,90	3,85	4,55	5,05	6,30	6,85
Feb-14	75.723,16	2,09	2,28	2,28	2,40	2,60	2,90	3,85	4,55	5,05	6,45	7,10

1/ Datos vigentes al 25 de Febrero 2014



Captación por Plazo
Cifras en porcentajes

Plazo de Contrato	Porcentaje
De 1 día	10,83%
De 2 a 6 días	1,35%
De 7 a 29 días	8,34%
De 30 a 59 días	7,84%
De 60 a 89 días	27,20%
De 90 a 179 días	27,41%
De 180 a 269 días	4,91%
De 270 a 359 días	4,30%
De 360 a 1079 días	7,53%
De 1080 a 1799 días	0,20%
1800 días	0,09%
Total	100,00%

Captaciones diarias
Cifras en millones de colones

	Inversiones constituidas	Vencimiento	Captación Neta
Saldo al 18/02/2014			
19/02/2014	12.132,30	14.867,19	-2.734,89
20/02/2014	9.094,12	9.288,11	-193,99
21/02/2014	11.026,77	11.702,20	-675,42
22/02/2014	2,79	0,00	2,79
24/02/2014	12.944,64	11.060,56	1.884,08
25/02/2014	8.512,08	10.166,74	-1.654,66
Total	75.723,16	Saldo al 25/02/2014	

Perfil de Vencimientos

Cifras en millones de colones y porcentajes

Plazo	Monto	Porcentaje
1 día	9.029,08	11,92%
2 a 6 días	6.342,57	8,38%
7 a 29 días	27.304,31	36,06%
30 a 59 días	16.121,20	21,29%
60 a 89 días	8.607,11	11,37%
90 a 179 días	4.130,36	5,45%
180 a 269 días	2.103,35	2,78%
270 a 359 días	1.812,70	2,39%
360 a 1079 días	246,47	0,33%
1080 a 1799 días	26,01	0,03%
Total	75.723,16	100,00%

Cantidad de Inversionistas
Cifras en millones de colones y porcentajes

Sector	Cantidad	Monto	Porcentaje
Personas Físicas	49	617,61	0,82%
Empresas	22	1849,29	2,44%
Sector Público	2	125,90	0,17%
Asoc. Solidaristas	285	11307,90	14,93%
Ent Financieras ^{1/}	39	61822,48	81,64%
Total	397	75.723,16	100,00%

1/ Bancos, Financieras, Mutuales, Cooperativas y Puestos de Bolsa

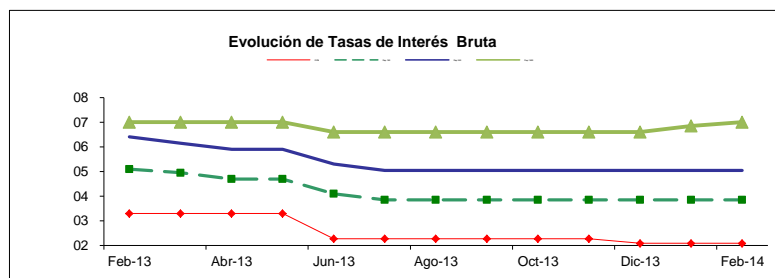
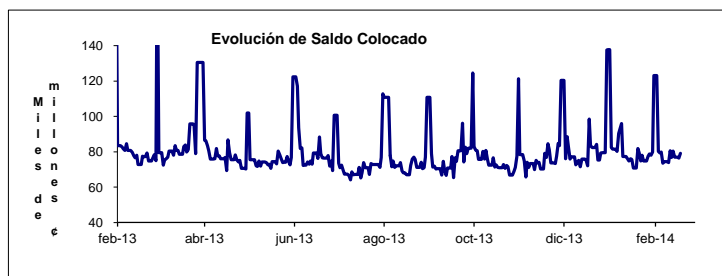
CENTRAL DIRECTO y CAF (Servicio Captación de Fondos en SINPE)

Informe al 18 de Febrero 2014

Saldo Colocado y Tasa Bruta
Cifras en millones de colones y porcentajes

MES	SALDO	DON	Dep 02	Dep 07	Dep 30	Dep 60	Dep 90	Dep 180	Dep 270	Dep 360	Dep 1080	Dep 1800
Feb-13	200.639,06	3,30	3,30	3,30	3,50	3,70	4,10	5,10	5,80	6,40	6,80	7,00
Mar-13	130.594,28	3,30	3,30	3,30	3,50	3,70	4,00	4,95	5,65	6,15	6,80	7,00
Abr-13	101.911,59	3,30	3,30	3,30	3,40	3,60	3,90	4,70	5,40	5,90	6,80	7,00
May-13	122.349,19	3,30	3,30	3,30	3,40	3,60	3,90	4,70	5,40	5,90	6,80	7,00
Jun-13	100.653,55	2,28	2,28	2,28	2,40	2,60	3,00	4,10	4,80	5,30	6,40	6,60
Jul-13	108.511,86	2,28	2,28	2,28	2,40	2,60	2,90	3,85	4,55	5,05	6,10	6,60
Ago-13	110.754,85	2,28	2,28	2,28	2,40	2,60	2,90	3,85	4,55	5,05	6,10	6,60
Set-13	124.535,60	2,28	2,28	2,28	2,40	2,60	2,90	3,85	4,55	5,05	6,10	6,60
Oct-13	121.253,00	2,28	2,28	2,28	2,40	2,60	2,90	3,85	4,55	5,05	6,10	6,60
Nov-13	123.723,90	2,28	2,28	2,28	2,40	2,60	2,90	3,85	4,55	5,05	6,10	6,60
Dic-13	137.813,56	2,09	2,28	2,28	2,40	2,60	2,90	3,85	4,55	5,05	6,10	6,60
Ene-14	123.176,39	2,09	2,28	2,28	2,40	2,60	2,90	3,85	4,55	5,05	6,30	6,85
Feb-14	79.095,25	2,09	2,28	2,28	2,40	2,60	2,90	3,85	4,55	5,05	6,35	7,00

1/ Datos vigentes al 18 de Febrero 2014



Captación por Plazo
Cifras en porcentajes

Plazo de Contrato	Porcentaje
De 1 día	12,77%
De 2 a 6 días	2,25%
De 7 a 29 días	9,00%
De 30 a 59 días	7,45%
De 60 a 89 días	25,74%
De 90 a 179 días	26,40%
De 180 a 269 días	4,79%
De 270 a 359 días	4,11%
De 360 a 1079 días	7,21%
De 1080 a 1799 días	0,19%
1800 días	0,09%
Total	100,00%

Perfil de Vencimientos

Cifras en millones de colones y porcentajes

Plazo	Monto	Porcentaje
1 día	14.867,19	18,80%
2 a 6 días	5.545,97	7,01%
7 a 29 días	21.776,43	27,53%
30 a 59 días	13.120,13	16,59%
60 a 89 días	12.152,74	15,36%
90 a 179 días	7.517,55	9,50%
180 a 269 días	1.787,53	2,26%
270 a 359 días	2.053,88	2,60%
360 a 1079 días	247,82	0,31%
1080 a 1799 días	26,01	0,03%
Total	79.095,25	100,00%

Captaciones diarias

Cifras en millones de colones

	Inversiones constituidas	Vencimiento	Captación Neta
Saldo al 11/02/2014			
12/02/2014	15.635,03	19.427,82	-3.792,78
13/02/2014	13.520,11	9.858,14	3.661,97
14/02/2014	12.702,90	16.116,83	-3.413,93
15/02/2014	51,00	0,00	51,00
17/02/2014	15.436,67	16.111,30	-674,63
18/02/2014	13.504,15	10.825,43	2.678,72
Total	79.095,25	Saldo al 18/02/2014	

Cantidad de Inversionistas

Cifras en millones de colones y porcentajes

Sector	Cantidad	Monto	Porcentaje
Personas Físicas	50	572,35	0,72%
Empresas	21	1256,86	1,59%
Sector Público	2	135,90	0,17%
Asoc. Solidaristas	282	11694,91	14,79%
Ent Financieras ^{1/}	39	65435,23	82,73%
Total	394	79.095,25	100,00%

1/ Bancos, Financieras, Mutuales, Cooperativas y Puestos de Bolsa

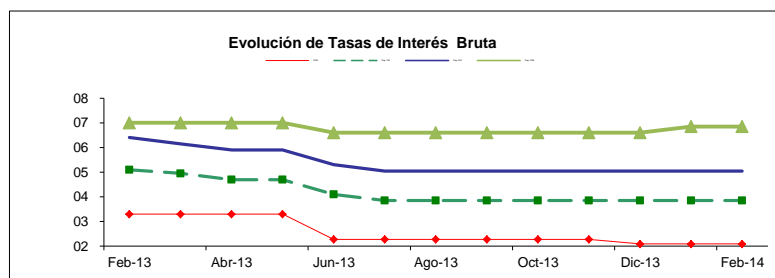
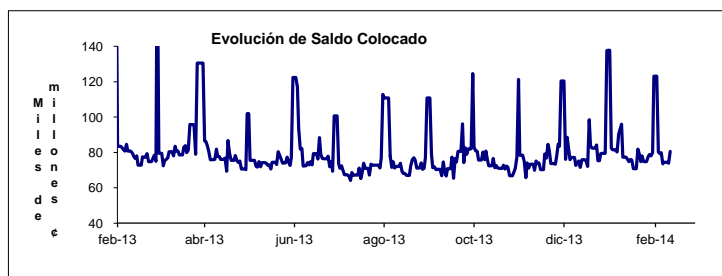
CENTRAL DIRECTO y CAF (Servicio Captación de Fondos en SINPE)

Informe al 11 de Febrero 2014

Saldo Colocado y Tasa Bruta
Cifras en millones de colones y porcentajes

MES	SALDO	DON	Dep 02	Dep 07	Dep 30	Dep 60	Dep 90	Dep 180	Dep 270	Dep 360	Dep 1080	Dep 1800
Feb-13	200.639,06	3,30	3,30	3,30	3,50	3,70	4,10	5,10	5,80	6,40	6,80	7,00
Mar-13	130.594,28	3,30	3,30	3,30	3,50	3,70	4,00	4,95	5,65	6,15	6,80	7,00
Abr-13	101.911,59	3,30	3,30	3,30	3,40	3,60	3,90	4,70	5,40	5,90	6,80	7,00
May-13	122.349,19	3,30	3,30	3,30	3,40	3,60	3,90	4,70	5,40	5,90	6,80	7,00
Jun-13	100.653,55	2,28	2,28	2,28	2,40	2,60	3,00	4,10	4,80	5,30	6,40	6,60
Jul-13	108.511,86	2,28	2,28	2,28	2,40	2,60	2,90	3,85	4,55	5,05	6,10	6,60
Ago-13	110.754,85	2,28	2,28	2,28	2,40	2,60	2,90	3,85	4,55	5,05	6,10	6,60
Set-13	124.535,60	2,28	2,28	2,28	2,40	2,60	2,90	3,85	4,55	5,05	6,10	6,60
Oct-13	121.253,00	2,28	2,28	2,28	2,40	2,60	2,90	3,85	4,55	5,05	6,10	6,60
Nov-13	123.723,90	2,28	2,28	2,28	2,40	2,60	2,90	3,85	4,55	5,05	6,10	6,60
Dic-13	137.813,56	2,09	2,28	2,28	2,40	2,60	2,90	3,85	4,55	5,05	6,10	6,60
Ene-14	123.176,39	2,09	2,28	2,28	2,40	2,60	2,90	3,85	4,55	5,05	6,30	6,85
Feb-14	80.584,91	2,09	2,28	2,28	2,40	2,60	2,90	3,85	4,55	5,05	6,30	6,85

1/ Datos vigentes al 11 de Febrero 2014



Captación por Plazo
Cifras en porcentajes

Plazo de Contrato	Porcentaje
De 1 día	16,07%
De 2 a 6 días	1,05%
De 7 a 29 días	8,73%
De 30 a 59 días	7,30%
De 60 a 89 días	29,24%
De 90 a 179 días	21,48%
De 180 a 269 días	4,78%
De 270 a 359 días	4,06%
De 360 a 1079 días	6,98%
De 1080 a 1799 días	0,23%
1800 días	0,09%
Total	100,00%

Captaciones diarias
Cifras en millones de colones

	Inversiones constituidas	Vencimiento	Captación Neta
Saldo al 04/02/2014			
05/02/2014	13.019,98	12.509,77	510,22
06/02/2014	6.149,31	12.357,15	-6.207,84
07/02/2014	8.615,47	7.691,46	924,00
10/02/2014	8.362,50	8.991,07	-628,56
11/02/2014	16.839,16	10.149,08	6.690,08
Total	80.584,91	Saldo al 11/02/2014	

Perfil de Vencimientos

Cifras en millones de colones y porcentajes

Plazo	Monto	Porcentaje
1 día	19.427,82	24,11%
2 a 6 días	7.411,88	9,20%
7 a 29 días	17.508,10	21,73%
30 a 59 días	14.760,14	18,32%
60 a 89 días	12.833,03	15,92%
90 a 179 días	4.769,85	5,92%
180 a 269 días	1.649,92	2,05%
270 a 359 días	1.916,63	2,38%
360 a 1079 días	280,44	0,35%
1080 a 1799 días	27,10	0,03%
Total	80.584,91	100,00%

Cantidad de Inversionistas

Cifras en millones de colones y porcentajes

Sector	Cantidad	Monto	Porcentaje
Personas Físicas	42	549,92	0,68%
Empresas	22	1800,68	2,23%
Sector Público	2	5685,80	7,06%
Asoc. Solidaristas	285	11794,71	14,64%
Ent Financieras ^{1/}	40	60753,79	75,39%
Total	391	80.584,91	100,00%

1/ Bancos, Financieras, Mutuales, Cooperativas y Puestos de Bolsa

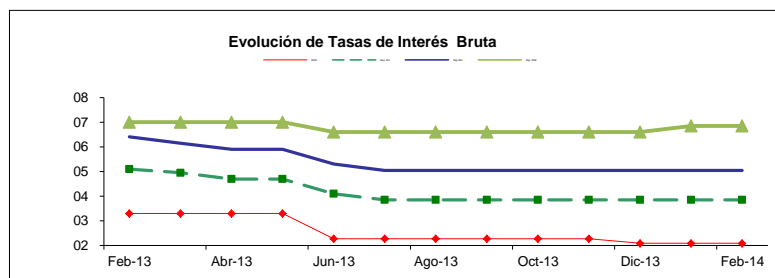
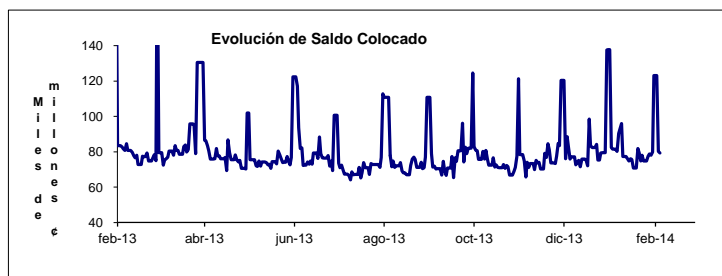
CENTRAL DIRECTO y CAF (Servicio Captación de Fondos en SINPE)

Informe al 04 de Febrero 2014

Saldo Colocado y Tasa Bruta
Cifras en millones de colones y porcentajes

MES	SALDO	DON	Dep 02	Dep 07	Dep 30	Dep 60	Dep 90	Dep 180	Dep 270	Dep 360	Dep 1080	Dep 1800
Feb-13	200.639,06	3,30	3,30	3,30	3,50	3,70	4,10	5,10	5,80	6,40	6,80	7,00
Mar-13	130.594,28	3,30	3,30	3,30	3,50	3,70	4,00	4,95	5,65	6,15	6,80	7,00
Abr-13	101.911,59	3,30	3,30	3,30	3,40	3,60	3,90	4,70	5,40	5,90	6,80	7,00
May-13	122.349,19	3,30	3,30	3,30	3,40	3,60	3,90	4,70	5,40	5,90	6,80	7,00
Jun-13	100.653,55	2,28	2,28	2,28	2,40	2,60	3,00	4,10	4,80	5,30	6,40	6,60
Jul-13	108.511,86	2,28	2,28	2,28	2,40	2,60	2,90	3,85	4,55	5,05	6,10	6,60
Ago-13	110.754,85	2,28	2,28	2,28	2,40	2,60	2,90	3,85	4,55	5,05	6,10	6,60
Set-13	124.535,60	2,28	2,28	2,28	2,40	2,60	2,90	3,85	4,55	5,05	6,10	6,60
Oct-13	121.253,00	2,28	2,28	2,28	2,40	2,60	2,90	3,85	4,55	5,05	6,10	6,60
Nov-13	123.723,90	2,28	2,28	2,28	2,40	2,60	2,90	3,85	4,55	5,05	6,10	6,60
Dic-13	137.813,56	2,09	2,28	2,28	2,40	2,60	2,90	3,85	4,55	5,05	6,10	6,60
Ene-14	123.176,39	2,09	2,28	2,28	2,40	2,60	2,90	3,85	4,55	5,05	6,30	6,85
Feb-14	79.297,01	2,09	2,28	2,28	2,40	2,60	2,90	3,85	4,55	5,05	6,30	6,85

1/ Datos vigentes al 04 de Febrero 2014



Captación por Plazo
Cifras en porcentajes

Plazo de Contrato	Porcentaje
De 1 día	13,13%
De 2 a 6 días	2,81%
De 7 a 29 días	6,26%
De 30 a 59 días	9,15%
De 60 a 89 días	29,18%
De 90 a 179 días	22,97%
De 180 a 269 días	4,70%
De 270 a 359 días	4,18%
De 360 a 1079 días	7,29%
De 1080 a 1799 días	0,23%
1800 días	0,09%
Total	100,00%

Perfil de Vencimientos

Cifras en millones de colones y porcentajes

Plazo	Monto	Porcentaje
1 día	12.509,77	15,78%
2 a 6 días	5.438,66	6,86%
7 a 29 días	23.115,47	29,15%
30 a 59 días	19.217,35	24,23%
60 a 89 días	10.620,18	13,39%
90 a 179 días	4.594,15	5,79%
180 a 269 días	1.495,02	1,89%
270 a 359 días	1.983,88	2,50%
360 a 1079 días	295,43	0,37%
1080 a 1799 días	27,10	0,03%
Total	79.297,01	100,00%

Captaciones diarias

Cifras en millones de colones

	Inversiones constituidas	Vencimiento	Captación Neta
Saldo al 28/01/2014			
29/01/2014	11.310,56	11.994,34	-683,79
30/01/2014	12.412,99	10.547,94	1.865,05
31/01/2014	55.662,82	12.420,92	43.241,90
01/02/2014	13,85	0,00	13,85
03/02/2014	10.340,85	53.276,31	-42.935,47
04/02/2014	11.212,56	12.170,33	-957,76
Total	79.297,01	Saldo al 04/02/2014	

Cantidad de Inversionistas

Cifras en millones de colones y porcentajes

Sector	Cantidad	Monto	Porcentaje
Personas Físicas	48	562,27	0,71%
Empresas	17	1720,45	2,17%
Sector Público	2	177,60	0,22%
Asoc. Solidaristas	284	11380,02	14,35%
Ent Financieras ^{1/}	39	65456,68	82,55%
Total	390	79.297,01	100,00%

1/ Bancos, Financieras, Mutuales, Cooperativas y Puestos de Bolsa

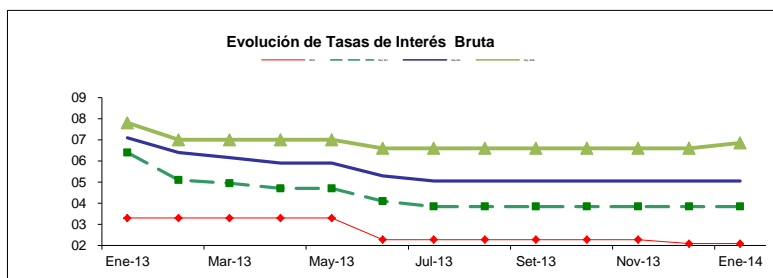
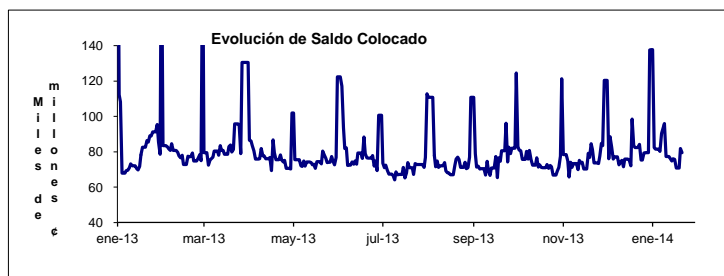
CENTRAL DIRECTO y CAF (Servicio Captación de Fondos en SINPE)

Informe al 28 de Enero 2014

Saldo Colocado y Tasa Bruta
Cifras en millones de colones y porcentajes

MES	SALDO	DON	Dep 02	Dep 07	Dep 30	Dep 60	Dep 90	Dep 180	Dep 270	Dep 360	Dep 1080	Dep 1800
Ene-13	212.839,37	3,30	3,30	3,30	3,60	4,70	5,40	6,40	6,90	7,10	7,50	7,80
Feb-13	200.639,06	3,30	3,30	3,30	3,50	3,70	4,10	5,10	5,80	6,40	6,80	7,00
Mar-13	130.594,28	3,30	3,30	3,30	3,50	3,70	4,00	4,95	5,65	6,15	6,80	7,00
Abr-13	101.911,59	3,30	3,30	3,30	3,40	3,60	3,90	4,70	5,40	5,90	6,80	7,00
May-13	122.349,19	3,30	3,30	3,30	3,40	3,60	3,90	4,70	5,40	5,90	6,80	7,00
Jun-13	100.653,55	2,28	2,28	2,28	2,40	2,60	3,00	4,10	4,80	5,30	6,40	6,60
Jul-13	108.511,86	2,28	2,28	2,28	2,40	2,60	2,90	3,85	4,55	5,05	6,10	6,60
Ago-13	110.754,85	2,28	2,28	2,28	2,40	2,60	2,90	3,85	4,55	5,05	6,10	6,60
Set-13	124.535,60	2,28	2,28	2,28	2,40	2,60	2,90	3,85	4,55	5,05	6,10	6,60
Oct-13	121.253,00	2,28	2,28	2,28	2,40	2,60	2,90	3,85	4,55	5,05	6,10	6,60
Nov-13	123.723,90	2,28	2,28	2,28	2,40	2,60	2,90	3,85	4,55	5,05	6,10	6,60
Dic-13	137.813,56	2,09	2,28	2,28	2,40	2,60	2,90	3,85	4,55	5,05	6,10	6,60
Ene-14	78.753,22	2,09	2,28	2,28	2,40	2,60	2,90	3,85	4,55	5,05	6,30	6,85

1/ Datos vigentes al 28 de Enero 2014



Captación por Plazo
Cifras en porcentajes

Plazo de Contrato	Porcentaje
De 1 día	13,13%
De 2 a 6 días	2,81%
De 7 a 29 días	6,26%
De 30 a 59 días	9,15%
De 60 a 89 días	29,18%
De 90 a 179 días	22,97%
De 180 a 269 días	4,70%
De 270 a 359 días	4,18%
De 360 a 1079 días	7,29%
De 1080 a 1799 días	0,23%
1800 días	0,09%
Total	100,00%

Captaciones diarias
Cifras en millones de colones

	Inversiones constituidas	Vencimiento	Captación Neta
Saldo al 21/01/2014			
22/01/2014	10.183,97	14.820,50	-4.636,54
23/01/2014	11.537,73	8.299,75	3.237,99
24/01/2014	9.754,03	13.023,52	-3.269,49
26/01/2014	4,53	0,00	4,53
27/01/2014	9.967,73	7.256,28	2.711,45
28/01/2014	11.786,58	10.606,03	1.180,55
Total	78.753,22	Saldo al 28/01/2014	

Perfil de Vencimientos

Cifras en millones de colones y porcentajes

Plazo	Monto	Porcentaje
1 día	11.994,34	15,23%
2 a 6 días	5.361,72	6,81%
7 a 29 días	20.849,12	26,47%
30 a 59 días	21.453,81	27,24%
60 a 89 días	10.283,29	13,06%
90 a 179 días	4.838,00	6,14%
180 a 269 días	1.513,15	1,92%
270 a 359 días	2.152,84	2,73%
360 a 1079 días	280,94	0,36%
1080 a 1799 días	26,01	0,03%
Total	78.753,22	100,00%

Cantidad de Inversionistas
Cifras en millones de colones y porcentajes

Sector	Cantidad	Monto	Porcentaje
Personas Físicas	39	419,56	0,53%
Empresas	18	1601,33	2,03%
Sector Público	3	3275,00	4,16%
Asoc. Solidaristas	282	11382,39	14,45%
Ent Financieras ^{1/}	40	62074,94	78,82%
Total	382	78.753,22	100,00%

1/ Bancos, Financieras, Mutuales, Cooperativas y Puestos de Bolsa

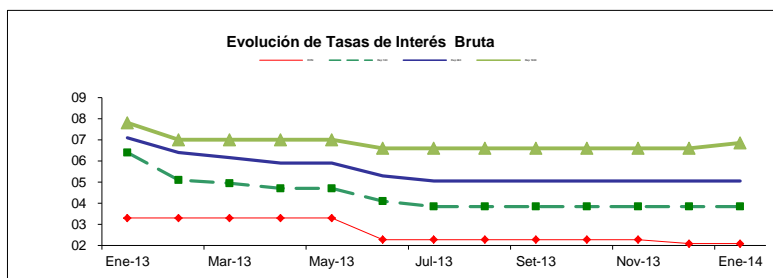
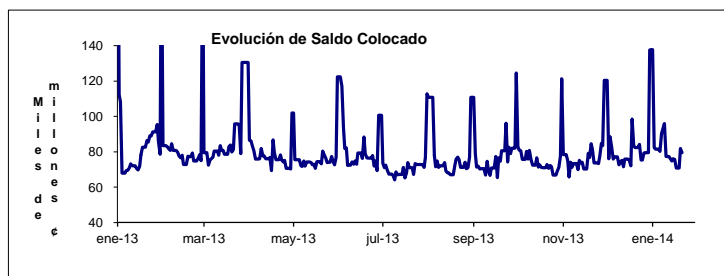
CENTRAL DIRECTO y CAF (Servicio Captación de Fondos en SINPE)

Informe al 21 de Enero 2014

Saldo Colocado y Tasa Bruta
Cifras en millones de colones y porcentajes

MES	SALDO	DON	Dep 02	Dep 07	Dep 30	Dep 60	Dep 90	Dep 180	Dep 270	Dep 360	Dep 1080	Dep 1800
Ene-13	212.839,37	3,30	3,30	3,30	3,60	4,70	5,40	6,40	6,90	7,10	7,50	7,80
Feb-13	200.639,06	3,30	3,30	3,30	3,50	3,70	4,10	5,10	5,80	6,40	6,80	7,00
Mar-13	130.594,28	3,30	3,30	3,30	3,50	3,70	4,00	4,95	5,65	6,15	6,80	7,00
Abr-13	101.911,59	3,30	3,30	3,30	3,40	3,60	3,90	4,70	5,40	5,90	6,80	7,00
May-13	122.349,19	3,30	3,30	3,30	3,40	3,60	3,90	4,70	5,40	5,90	6,80	7,00
Jun-13	100.653,55	2,28	2,28	2,28	2,40	2,60	3,00	4,10	4,80	5,30	6,40	6,60
Jul-13	108.511,86	2,28	2,28	2,28	2,40	2,60	2,90	3,85	4,55	5,05	6,10	6,60
Ago-13	110.754,85	2,28	2,28	2,28	2,40	2,60	2,90	3,85	4,55	5,05	6,10	6,60
Set-13	124.535,60	2,28	2,28	2,28	2,40	2,60	2,90	3,85	4,55	5,05	6,10	6,60
Oct-13	121.253,00	2,28	2,28	2,28	2,40	2,60	2,90	3,85	4,55	5,05	6,10	6,60
Nov-13	123.723,90	2,28	2,28	2,28	2,40	2,60	2,90	3,85	4,55	5,05	6,10	6,60
Dic-13	137.813,56	2,09	2,28	2,28	2,40	2,60	2,90	3,85	4,55	5,05	6,10	6,60
Ene-14	79.524,74	2,09	2,28	2,28	2,40	2,60	2,90	3,85	4,55	5,05	6,30	6,85

1/ Datos vigentes al 21 de Enero 2014



Captación por Plazo
Cifras en porcentajes

Plazo de Contrato	Porcentaje
De 1 día	15,47%
De 2 a 6 días	3,31%
De 7 a 29 días	4,53%
De 30 a 59 días	5,94%
De 60 a 89 días	31,58%
De 90 a 179 días	22,84%
De 180 a 269 días	4,63%
De 270 a 359 días	4,16%
De 360 a 1079 días	7,19%
De 1080 a 1799 días	0,27%
1800 días	0,09%
Total	100,00%

Perfil de Vencimientos

Cifras en millones de colones y porcentajes

Plazo	Monto	Porcentaje
1 día	14.820,50	18,64%
2 a 6 días	5.563,66	7,00%
7 a 29 días	18.178,45	22,86%
30 a 59 días	17.425,01	21,91%
60 a 89 días	8.171,04	10,27%
90 a 179 días	11.088,29	13,94%
180 a 269 días	1.876,05	2,36%
270 a 359 días	2.039,08	2,56%
360 a 1079 días	333,77	0,42%
1080 a 1799 días	28,89	0,04%
Total	79.524,74	100,00%

Captaciones diarias

Cifras en millones de colones

	Inversiones constituidas	Vencimiento	Captación Neta
Saldo al 14/01/2014			
15/01/2014	12.301,68	11.024,63	1.277,04
16/01/2014	10.120,71	10.401,89	-281,18
17/01/2014	8.430,31	13.422,59	-4.992,28
19/01/2014	0,28	0,00	0,28
20/01/2014	22.967,36	11.920,19	11.047,17
21/01/2014	17.005,84	19.307,45	-2.301,61
Total	79.524,74	Saldo al 21/01/2014	

Cantidad de Inversionistas

Cifras en millones de colones y porcentajes

Sector	Cantidad	Monto	Porcentaje
Personas Físicas	40	361,76	0,45%
Empresas	16	985,10	1,24%
Sector Público	2	104,00	0,13%
Asoc. Solidaristas	283	11166,89	14,04%
Ent Financieras ^{1/}	38	66906,99	84,13%
Total	379	79.524,74	100,00%

1/ Bancos, Financieras, Mutuales, Cooperativas y Puestos de Bolsa

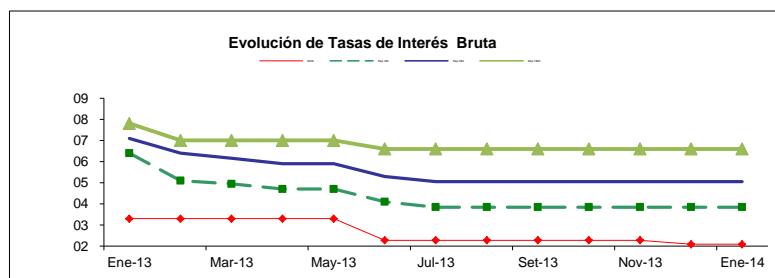
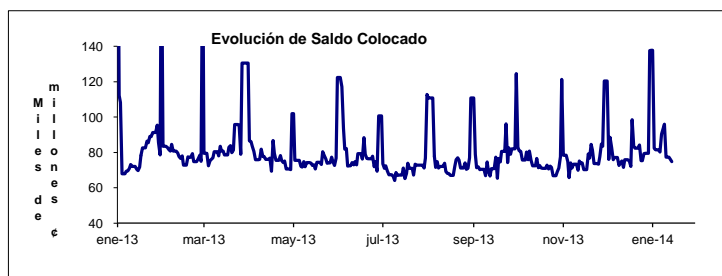
CENTRAL DIRECTO y CAF (Servicio Captación de Fondos en SINPE)

Informe al 14 de Enero 2014

Saldo Colocado y Tasa Bruta
Cifras en millones de colones y porcentajes

MES	SALDO	DON	Dep 02	Dep 07	Dep 30	Dep 60	Dep 90	Dep 180	Dep 270	Dep 360	Dep 1080	Dep 1800
Ene-13	212.839,37	3,30	3,30	3,30	3,60	4,70	5,40	6,40	6,90	7,10	7,50	7,80
Feb-13	200.639,06	3,30	3,30	3,30	3,50	3,70	4,10	5,10	5,80	6,40	6,80	7,00
Mar-13	130.594,28	3,30	3,30	3,30	3,50	3,70	4,00	4,95	5,65	6,15	6,80	7,00
Abr-13	101.911,59	3,30	3,30	3,30	3,40	3,60	3,90	4,70	5,40	5,90	6,80	7,00
May-13	122.349,19	3,30	3,30	3,30	3,40	3,60	3,90	4,70	5,40	5,90	6,80	7,00
Jun-13	100.653,55	2,28	2,28	2,28	2,40	2,60	3,00	4,10	4,80	5,30	6,40	6,60
Jul-13	108.511,86	2,28	2,28	2,28	2,40	2,60	2,90	3,85	4,55	5,05	6,10	6,60
Ago-13	110.754,85	2,28	2,28	2,28	2,40	2,60	2,90	3,85	4,55	5,05	6,10	6,60
Set-13	124.535,60	2,28	2,28	2,28	2,40	2,60	2,90	3,85	4,55	5,05	6,10	6,60
Oct-13	121.253,00	2,28	2,28	2,28	2,40	2,60	2,90	3,85	4,55	5,05	6,10	6,60
Nov-13	123.723,90	2,28	2,28	2,28	2,40	2,60	2,90	3,85	4,55	5,05	6,10	6,60
Dic-13	137.813,56	2,09	2,28	2,28	2,40	2,60	2,90	3,85	4,55	5,05	6,10	6,60
Ene-14	74.775,32	2,09	2,28	2,28	2,40	2,60	2,90	3,85	4,55	5,05	6,10	6,60

1/ Datos vigentes al 14 de Enero 2014



Captación por Plazo
Cifras en porcentajes

Plazo de Contrato	Porcentaje
De 1 día	11,79%
De 2 a 6 días	2,25%
De 7 a 29 días	8,75%
De 30 a 59 días	6,50%
De 60 a 89 días	33,31%
De 90 a 179 días	20,11%
De 180 a 269 días	4,82%
De 270 a 359 días	4,42%
De 360 a 1079 días	7,67%
De 1080 a 1799 días	0,28%
1800 días	0,09%
Total	100,00%

Captaciones diarias
Cifras en millones de colones

	Inversiones constituidas	Vencimiento	Captación Neta
Saldo al 07/01/2014			
08/01/2014	27.365,17	24.757,87	2.607,30
09/01/2014	28.045,83	24.998,82	3.047,01
10/01/2014	9.619,83	28.199,41	-18.579,58
13/01/2014	14.710,23	15.827,01	-1.116,77
14/01/2014	9.422,07	10.913,12	-1.491,05
Total	74.775,32	Saldo al 14/01/2014	

Perfil de Vencimientos

Cifras en millones de colones y porcentajes

Plazo	Monto	Porcentaje
1 día	11.024,63	14,74%
2 a 6 días	8.368,93	11,19%
7 a 29 días	18.297,57	24,47%
30 a 59 días	14.430,99	19,30%
60 a 89 días	10.452,62	13,98%
90 a 179 días	7.588,75	10,15%
180 a 269 días	2.229,23	2,98%
270 a 359 días	1.988,70	2,66%
360 a 1079 días	365,01	0,49%
1080 a 1799 días	28,89	0,04%
Total	74.775,32	100,00%

Cantidad de Inversionistas

Cifras en millones de colones y porcentajes

Sector	Cantidad	Monto	Porcentaje
Personas Físicas	43	498,86	0,67%
Empresas	11	394,97	0,53%
Sector Público	2	129,00	0,17%
Asoc. Solidaristas	255	10876,52	14,55%
Ent Financieras ^{1/}	38	62875,97	84,09%
Total	349	74.775,32	100,00%

1/ Bancos, Financieras, Mutuales, Cooperativas y Puestos de Bolsa

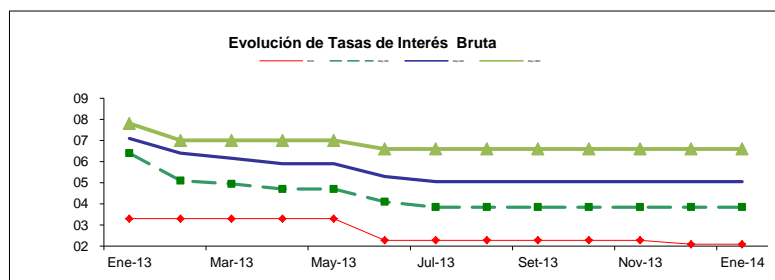
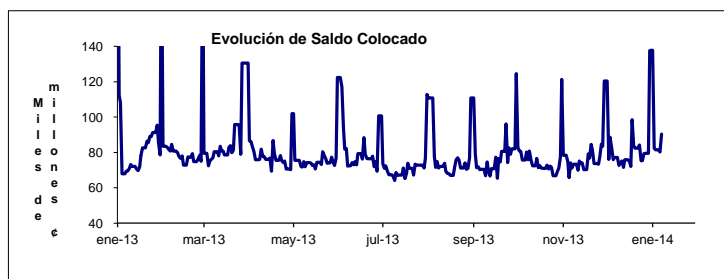
CENTRAL DIRECTO y CAF (Servicio Captación de Fondos en SINPE)

Informe al 07 de Enero 2014

Saldo Colocado y Tasa Bruta
Cifras en millones de colones y porcentajes

MES	SALDO	DON	Dep 02	Dep 07	Dep 30	Dep 60	Dep 90	Dep 180	Dep 270	Dep 360	Dep 1080	Dep 1800
Ene-13	212.839,37	3,30	3,30	3,30	3,60	4,70	5,40	6,40	6,90	7,10	7,50	7,80
Feb-13	200.639,06	3,30	3,30	3,30	3,50	3,70	4,10	5,10	5,80	6,40	6,80	7,00
Mar-13	130.594,28	3,30	3,30	3,30	3,50	3,70	4,00	4,95	5,65	6,15	6,80	7,00
Abr-13	101.911,59	3,30	3,30	3,30	3,40	3,60	3,90	4,70	5,40	5,90	6,80	7,00
May-13	122.349,19	3,30	3,30	3,30	3,40	3,60	3,90	4,70	5,40	5,90	6,80	7,00
Jun-13	100.653,55	2,28	2,28	2,28	2,40	2,60	3,00	4,10	4,80	5,30	6,40	6,60
Jul-13	108.511,86	2,28	2,28	2,28	2,40	2,60	2,90	3,85	4,55	5,05	6,10	6,60
Ago-13	110.754,85	2,28	2,28	2,28	2,40	2,60	2,90	3,85	4,55	5,05	6,10	6,60
Set-13	124.535,60	2,28	2,28	2,28	2,40	2,60	2,90	3,85	4,55	5,05	6,10	6,60
Oct-13	121.253,00	2,28	2,28	2,28	2,40	2,60	2,90	3,85	4,55	5,05	6,10	6,60
Nov-13	123.723,90	2,28	2,28	2,28	2,40	2,60	2,90	3,85	4,55	5,05	6,10	6,60
Dic-13	137.813,56	2,09	2,28	2,28	2,40	2,60	2,90	3,85	4,55	5,05	6,10	6,60
Ene-14	90.308,42	2,09	2,28	2,28	2,40	2,60	2,90	3,85	4,55	5,05	6,10	6,60

1/ Datos vigentes al 07 de Enero 2014



Captación por Plazo
Cifras en porcentajes

Plazo de Contrato	Porcentaje
De 1 día	22,52%
De 2 a 6 días	1,23%
De 7 a 29 días	11,18%
De 30 a 59 días	7,64%
De 60 a 89 días	27,45%
De 90 a 179 días	16,50%
De 180 a 269 días	3,63%
De 270 a 359 días	3,33%
De 360 a 1079 días	6,20%
De 1080 a 1799 días	0,23%
1800 días	0,08%
	100,00%

Perfil de Vencimientos

Cifras en millones de colones y porcentajes

Plazo	Monto	Porcentaje
1 día	24.757,87	27,41%
2 a 6 días	8.470,09	9,38%
7 a 29 días	15.384,01	17,03%
30 a 59 días	22.407,53	24,81%
60 a 89 días	8.140,44	9,01%
90 a 179 días	7.301,66	8,09%
180 a 269 días	1.609,14	1,78%
270 a 359 días	1.812,92	2,01%
360 a 1079 días	395,87	0,44%
1080 a 1799 días	28,89	0,03%
Total	90.308,42	100,00%

Captaciones diarias

Cifras en millones de colones

	Inversiones constituidas	Vencimiento	Captación Neta
	137.813,56	Saldo al 31/12/2013	
02/01/2014	6.902,44	62.277,88	-55.375,44
03/01/2014	9.387,93	10.261,63	-873,70
06/01/2014	25.088,16	26.421,73	-1.333,56
07/01/2014	22.830,94	12.753,37	10.077,57
	90.308,42	Saldo al 07/01/2014	

Cantidad de Inversionistas

Cifras en millones de colones y porcentajes

Sector	Cantidad	Monto	Porcentaje
Personas Físicas	45	511,80	0,57%
Empresas	13	765,02	0,85%
Sector Público	4	15410,23	17,06%
Asoc. Solidaristas	223	10420,55	11,54%
Ent Financieras ^{1/}	38	63200,81	69,98%
Total	323	90.308,42	100,00%

1/ Bancos, Financieras, Mutuales, Cooperativas y Puestos de Bolsa